



総合カタログ | 2026
SUMMER





POWER IS NOTHING WITHOUT CONTROL

About PIRELLI

ピレリについて

ピレリは1872年にミラノで創業し、今日では、イタリアのルーツを色濃く残した最先端技術、ハイエンドの優れた生産能力、革新への情熱で知られるグローバルブランドとなっています。世界12カ国に18の生産工場を有し、160以上の地域で商業活動を行っているピレリは、タイヤと関連サービスの世界的な主要メーカーのひとつであり、自動車、オートバイ、自転車用のタイヤを含むコンシューマータイヤ市場のみに注力している唯一のタイヤメーカーです。(2025年12月時点)

ピレリ&モータースポーツ

ピレリの優れた技術は、110年以上にわたり活動してきたモータースポーツでの経験によっても育まれています。現在、ピレリはFormula 1®やFIA世界ラリー選手権をはじめとする、350を超える自動車やオートバイのモータースポーツ競技において活動しており、その分野からの技術的フィードバックはロード用タイヤの開発にも活かされています。

OE装着用としてのピレリタイヤ

今日、ピレリブランドは「品質」「パッション」「ウルトラ・ハイパフォーマンス」の代名詞的存在として広く認識されています。ピレリが世に送り出す最新鋭のテクノロジーは、世界をリードする自動車メーカーとの協働により生み出されたものです。ピレリタイヤはOEタイヤのベストチョイスとして数多くの高級車モデルに選ばれています。

革新のストラテジー

ピレリは150年にわたり、研究開発とイノベーションに力を注いできました。ミラノ本社と世界中にある12のテクノロジー・センターには、2,100人以上の従業員が研究開発に従事しており、市場やエンドユーザー、そして研究開発センターや工場が、同じ地域にある主要自動車メーカーと直接関係を持つことを可能にしています。ピレリの研究開発モデルは、サプライヤー、大学、自動車メーカーなど、グループ外部のパートナーとの数多くのコラボレーションを通じて実施されています。これは、セクターの技術革新を先取りし、研究開発活動を方向付けるため、そして最終消費者のニーズに対応するためです。技術革新はピレリの戦略にとって不可欠な要素であり、会社のビジネスモデルにおいて中心的な役割を担っています。ピレリの研究開発への投資は、高価値製品からの収益の約5.4%で、約6,000件の特許のポートフォリオを誇っています。研究開発活動は、革新的な原材料からプロセス、流通、使用、そしてタイヤの寿命が尽きるまで、製品のライフサイクル全体を通して環境効率の向上に大きく貢献しています。

ピレリカレンダー

ピレリのコミュニケーションの重要なアイコンであるピレリカレンダーは、60年以上にわたり女性の美しさを讃え続け、高い評価を得て、時間と共に芸術品として昇華してきました。最上級の作品を創造するために、常に最高のアーティストと共に美を追い求め、様々なスタイルでアイデアを共有しながら制作活動が行われています。

ピレリ、150年の歴史

| | | | | | | | | | |
|---------|---------|---------|---------|---------|---------|---------|---------|---------|---------|
| PIRELLI | PIRELLI | PIRELLI | PIRELLI | PIRELLI | PIRELLI | PIRELLI | PIRELLI | PIRELLI | PIRELLI |
| 1906 | 1914 | 1916 | 1917 | 1920 | 1924 | 1930 | 1930 | 1945 | TODAY |

1872

イタリアのミラノに、当時24歳の若きエンジニアであったジョバンニ・バチスタ・ピレリがピレリ社を創立。当時はタイヤを中心に様々なゴム製品を製造していました。

1920

ヌヴォラーリ、アスカリそしてファンジョなどのドライバーが、ピレリタイヤで次々に勝利を飾りました。

1953

「チントウラート・ラジアル」を発表。ピレリのラジアル技術が誕生し、タイヤ史上にその名が刻まれました。

1971

株式会社阿部商会を総輸入元、総販売元として日本市場へ参入。

1974

チントウラート・ラジアル以後、業界における最重要発明の一つである低扁平タイヤ「P7」を発表。

1987

最も名声のあるプレステージ・カー向け超扁平タイヤ「Pirelli P Zero」を発表。

2000

革新的な、高性能タイヤの自動組み立てシステム「MIRS™」を発表。

2007

ピレリのフラッグシップタイヤとなる新世代「P ZERO」を発表。中国でのピレリのプレゼンスが増大。中国工場では、トラック・バス用タイヤに加えて、乗用車タイヤの生産を開始。

2010

ピレリ社の資産価値の維持向上と、イタリアにおける文化福祉活動の一環として、起業家文化の促進を目的とした「ピレリ財団(Fondazione Pirelli)」を発足。

2013

Formula 1®への独占タイヤ供給契約を更新。「ピレリカレンダー50周年記念版」を発表。

2018

「鈴鹿10時間耐久レース」へ、ワンメイクタイヤサプライヤーとして参画。2023年までFormula 1®とのグローバル提携を継続。

2022

ピレリ創立150周年。

1907

モータースポーツ活動を開始。ピレリタイヤ装着のイターラ号が、北京パリ・ラリーで優勝。

1927

スーパーフレックス・スポーツタイヤ「ステラピアンカ」発表。

1964

官能的で芸術性の高い「ピレリカレンダー」の制作がスタート。

1973

世界ラリー選手権(WRC)への参戦を開始。2010年の終了時点までに125のタイトルを獲得。

1983

自動車メーカーへのOE装着促進のため、ピレリ日本代表事務所を設立。

1993

イタリア・ピレリホールディングスと株式会社阿部商会の合併会社である、ビー・アンド・エー株式会社を設立。

2004

ピレリ株式会社とビー・アンド・エー株式会社を統合し、ピレリジャパン株式会社を設立。タイヤ製造の主力を担う中国工場を山東省に立ち上げ稼働を開始。

2008

グリーンパフォーマンスに着眼した新世代の「チントウラート」を発表。

2011

Formula 1®へ19年ぶりに復帰し、独占タイヤ供給を開始。

2016

Formula 1®への独占タイヤ供給契約を更新。競争の激しいモータースポーツから得た知識を、大手自動車メーカーとの提携に結び付けることで生み出されたP ZERO™を発表。

2021

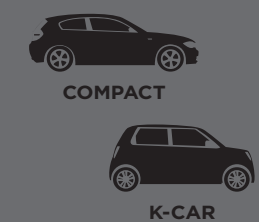

世界ラリー選手権(WRC)への独占タイヤ供給を開始。

2023

Formula 1®への独占タイヤ供給契約を少なくとも2027年まで更新。

The F1 logo, FORMULA 1, F1, GRAND PRIX and related marks are trade marks of Formula One Licensing BV, a Formula 1 company. All rights reserved.





SUMMER



POWERGY



ALL SEASON



ポジショニングマップ



^{*1} M+Sはマッドアンドスノー（泥と雪）を意味し、泥濘みやごく軽度な浅雪程度の路面に対応します。日本の冬用タイヤ規制時には走行不可のタイヤです。
^{*2} 3PMSFはスリーピークマウンテン・スノーフレイクを意味し、ウィンタータイヤとしての基準を満たし日本の冬用タイヤ規制時に走行可能なタイヤです。ただし、地域や気候により走行できない可能性がありますので各都道府県にお問い合わせください。

INDEX

ABOUT PIRELLI

| | |
|---------------------|----|
| ビレリについて | 01 |
| ビレリの歴史 | 02 |
| タイヤラインナップ | 03 |
| プレスステージ・プレミアムカー装着承認 | 05 |

P ZERO E

| | |
|----------|----|
| P ZERO E | 07 |
|----------|----|

P ZERO

| | |
|--------------------------------|----|
| P-ZERO (PZ5) | 08 |
| P-ZERO (PZ4) | 09 |
| P ZERO R / P-ZERO CORSA (PZC4) | 10 |
| P ZERO (PZ3) | 15 |
| ビレリエコロジー開発コンセプト | 19 |

CINTURATO

| | |
|---|----|
| CINTURATO P7 (P7C2) | 21 |
| CINTURATO P7 | 23 |
| CINTURATO P7 BLUE / CINTURATO P7 ALL SEASON | 24 |

POWERGY

| | |
|---------|----|
| POWERGY | 25 |
|---------|----|

CINTURATO ALL SEASON

| | |
|--------------------------|----|
| CINTURATO ALL SEASON SF3 | 27 |
|--------------------------|----|

SCORPION

| | |
|--|----|
| SCORPION | 30 |
| SCORPION MS | 31 |
| SCORPION ALL TERRAIN PLUS | 32 |
| SCORPION VERDE | 33 |
| SCORPION ZERO ASIMMETRICO / SCORPION ZERO / SCORPION ZERO ALL SEASON / SCORPION VERDE ALL SEASON | 35 |

SCORPION VERDE ALL SEASON SF

| | |
|------------------------------|----|
| SCORPION VERDE ALL SEASON SF | 36 |
|------------------------------|----|

OTHER PRODUCTS

| | |
|---|----|
| P ZERO ROSSO / P ZERO SYSTEM P ZERO CORSA SYSTEM / CINTURATO P1 SCORPION ATR P6000 | 37 |
|---|----|

MOTOR SPORT

| | |
|-------------------------------|----|
| P ZERO TROFEO RS | 38 |
| P ZERO TROFEO R | 39 |
| CINTURATO CN54 / CINTURATO P7 | 41 |

TECHNOLOGY & LINE UP

| | |
|----------------------|----|
| ビレリ サイバータイヤ/ビレリ エレクト | 41 |
| ビレリ シールラインサイド | 42 |
| ビレリ ノイズキャンセリング | 43 |
| ランフラットタイヤ | 43 |
| ランフォワードテクノロジー | 44 |
| 安全なドライブのために | 45 |
| ビレリタイヤ オールラインナップ | 45 |
| ビレリ 車種別装着リスト | 49 |

PRESTIGE&PREMIUM HOMOLOGATION

世界の自動車メーカーが選ぶ プレステージ・プレミアムカー装着承認タイヤ

「品質」「情熱」「ウルトラパフォーマンス」として認識されているピレリブランドは世界を代表するプレステージ・プレミアム自動車メーカーの信頼を受け続けています。プレステージ・プレミアムセグメントにおける高い新車純正装着タイヤ供給数は、ピレリの優れた品質を証明しています。

OEMマーキング

OEMマーキング入りタイヤとは、タイヤのサイドウォール(側面部)に、共同開発を行った特定の自動車メーカーを表すマークが刻印されているタイヤです。自動車メーカーにより承認を受けたこれらのタイヤは、対象車種に完全にマッチするように開発されています。

ピレリのOEMマーキング入りタイヤは、主にヨーロッパのプレステージ・プレミアム自動車メーカーと共同で開発され、そのモデルの持つベストな性能を引き出します。それは、自動車業界における最新の技術開発を芸術的な極みにまで至らせるファイン・チューニングとも言えるものです。

これらのタイヤを装着することによって、その車輛本来の性能を十分に味わうことができるのです。ピレリはこれまで数多くのプレミアムな純正承認タイヤを供給してきました。そして、未来の自動車を見据えて、たゆまぬ技術研鑽を重ねています。

| マーキング | メーカー | 詳細 |
|--|--------------------------------|--|
| AR | ALFA ROMEO | アルファロメオ4Cに適用されます。 |
| AM4 AMB A6A A7A A8A A8B AMP AMS AMV AM... | ASTON MARTIN | 最近のアストンマーティン用タイヤには全てこれらのマーキングが適用されます。 車輛の特性に合わせて特別に開発されています。 |
| AO AOE AO1 RO1 RO2 RO RE0 | AUDI | これらのマークは最近のアウディに適用されます。 特別なアウディクワトロモデルには明確にこれらのマーキングが適用されたタイヤが装着されています。 |
| ★ I★ II★ ★1 ALP | BMW - BMW M - ALPINA - MINI | 最近のBMW及びMINIの全てのモデルはこのマーキングの入ったタイヤを装着します。 ALPのマーキングは特定のアルピナ車両に使用されます。 I★、II★は一部特定のBMWモデル用のマーキングです。 |
| B B1 BC BL BH | BENTLEY | ベントレーのニューモデルはこれらのマーキングの入ったタイヤを装着しています。 |
| ME2 | DALLARA | Dallara車輛向けの最新マーキングです。 |
| F F01 F02 F03 F04 | FERRARI | これらのマーキングは一部のフェラーリのモデルに適用されます。 (ピレリが独自に設定したマーキングです。) |
| GOE HN | GENESIS - HYUNDAI | これらのマークは最近のジェネシス及びヒョンデの一部の車輛に装着されるタイヤに適用されています。 |
| HO | HONDA | このマークはホンダの一部の車輛に装着されるタイヤに適用されています。 |
| J JRS | JAGUAR | これらのマーキングはジャガー社において選択された、いくつかのモデルに適用されます。 JRSはXKR-S等に適用されます。 |
| L L1 | LAMBORGHINI | このメーカーの全ての車輛に装着されるピレリタイヤにはこれらのマーキングが適用され、この自動車メーカーの特異な特徴に合わせて開発されています。 |
| LR LR1 | LAND ROVER | 新しいランドローバーに適用されるマーキングです。 (ピレリが独自に設定したマーキングです。) |

| マーキング | メーカー | 詳細 |
|--|---------------------------------------|---|
| LTS | LOTUS | このマークはロータスが装着するタイヤに適用されます。 |
| MGT MGT1 MGT2 | MASERATI | このマークは2013年以降に製造されるすべてのモデルに適用されます。 |
| MC MC1 MC2 MC-C | MCLAREN | マクラーレンが装着するタイヤにはこれらのマーキングが適用され、特殊な特徴の車輛の為に設計されています。 MC-Cマーキングは、ピレリサイバータイヤ装着車種用です。 |
| MO1 MO MOE MO-S MOE-S MO1A | MERCEDES-BENZ AMG MERCEDES-BENZ | MO1マーキングはメルセデスのAMGモデルの一部に使用されます。 MO=メルセデス オリジナル MOEマーキングはランフラットタイヤ装着車種用です。 MO-Sマーキングはレリノイズキャンセリングシステムタイヤ装着車種用です。 MOE-Sマーキングはランフラット+ピレリノイズキャンセリングシステムタイヤ装着車種用です。 |
| HP | PAGANI | パガーニのニューモデルは、このマーキングの入ったタイヤを装着しています。 |
| NO N1 N2 N... NAO NA1 NF... NDO NEO NCO | PORSCHE | 全てのボルシェのモデルが装着するタイヤにこれらのマーキングが適用されます。 |
| TO T1 T2 | TESLA | テスラのニューモデルは、このマーキングの入ったタイヤを装着しています。 |
| + | VOLKSWAGEN | このマークはフォルクスワーゲンBEV-PHEVモデルに適用されます。 |
| VOL | VOLVO | このマークは最近のボルボに適用されます。 |

承認装着数

P ZERO™
1200 件以上

Cinturato™
600 件以上

SCORPION™
500 件以上

PERFORMANCE
AT ITS
HIGHEST
LEVELS

P ZERO™ FAMILY

P ZERO™は、ピレリ初の
ウルトラ・ハイパフォーマンス・タイヤとして
1987年に誕生し、当時の自動車業界を驚かせました。
アイコン的広告キャンペーンにより、P ZERO™は
著名人に関連してイメージされました。

P ZERO™は、Formula 1® で
その顕著なスポーティさを表現しています。

ピレリにとってP ZERO™は、
製品以上の意味合いがあります。

それは、P ZERO™がピレリを

ハイパフォーマンス・タイヤにおける

揺るぎないポジションへと導いたブランドであるからです。

テクノロジーとサステナビリティを追求する 電気自動車用スポーツタイヤ



A 最適化された溝位置

ウェットグリップ性能を向上

B より幅広いトレッドブロック

EV車に必要なトルクサポートを強化

C 小型化する溝

静粛性向上を目的とした設計

D V字型デザイン

排水性を高め、ウェット性能を向上

E 丸みを帯びた面取り加工

ブレーキ性能を向上させるとともにトレッド摩耗を均一化

モビリティを向上するコンパウンド

安全性を損なうことなく、より長いタイヤ寿命を実現

バイオ由来の素材を使用し 向上したグリップ性能

安全性を保ちながら高い低転がり抵抗を実現



転がり抵抗性能：AAA
ウェットグリップ性能：a 9サイズ



転がり抵抗性能：AA
ウェットグリップ性能：a 10サイズ

| P ZERO™ E PERFORMANCE IMAGE | |
|---|-------|
| ドライ | ★★★★★ |
| ウェット | ★★★★★ |
| スポーツ | ★★★★★ |
| コンフォート | ★★★★★ |
| マイレージ | ★★★★★ |
| ◎ スタンダードパフォーマンス ◎◎ グッドパフォーマンス ◎◎◎ ベリーグッドパフォーマンス ◎◎◎◎ エクセレントパフォーマンス ◎◎◎◎◎ トップパフォーマンス | |

製品情報は
こちら



対応車種



SUPER CAR



SPORT

P ZERO™ E SIZE LINE UP

| インチ | サイズ | 商品コード | 総幅 (mm) | 外径 (mm) | 標準リム (インチ) | RR | WG | テクノロジー |
|-----|-------------------|-------|------------|------------|---------------|-----|-----|--------------|
| 22 | 285/35R22 XL | 106V | 4287900 | 290 | 759 | 10 | AAA | a rnf elt |
| | 275/40R22 XL (★) | 107Y | 4301500 | 278 | 779 | 9.5 | AA | a PNCS elt |
| | 265/40R22 XL | 106V | 4287300 | 271 | 771 | 9.5 | AA | a rnf elt |
| | 265/35R21 XL | 101Y | 4287600 | 271 | 719 | 9.5 | AAA | a rnf elt |
| 21 | 245/35R21 XL | 96Y | 4287500 | 248 | 705 | 8.5 | AA | a rnf elt |
| | 255/40R21 XL | 102Y | 4287400 | 260 | 737 | 9 | AA | a rnf elt |
| | 265/45R21 XL | 108Y | 4287700 | 266 | 771 | 9 | AAA | a rnf elt |
| | 265/45R21 XL | 108V | 4595200 | 266 | 771 | 9 | AAA | a PNCS elt ▲ |
| | 235/45R21 XL | 101Y | 4288000 | 236 | 745 | 8 | AA | a rnf elt |
| | 285/40R20 XL | 108Y | 4353200 | 290 | 736 | 10 | AA | a rnf elt |
| | 255/40R20 XL | 101Y | 4286800 | 260 | 712 | 9 | AA | a rnf elt |
| 20 | 255/45R20 XL | 105Y | 4287200 | 255 | 738 | 8.5 | AAA | a rnf elt |
| | 245/45R20 XL | 103Y | 4288100 | 243 | 728 | 8 | AA | a rnf elt |
| | 275/50R20 XL (MO) | 113W | 4262400 | 284 | 784 | 8.5 | AAA | a New |
| | 255/50R20 XL | 109Y | 4287100 | 265 | 764 | 8 | AAA | a rnf elt |
| | 235/50R20 XL | 104Y | 4286700 | 245 | 744 | 7.5 | AAA | a rnf elt |
| | 235/40R19 XL | 96W | 4286900 | 241 | 671 | 8.5 | AA | a rnf elt |
| | 255/45R19 XL | 104Y | 4286600 | 255 | 713 | 8.5 | AAA | a rnf elt |
| 19 | 235/50R19 XL | 103V | 4287800 | 245 | 719 | 7.5 | AA | a rnf elt |

XL: EXTRA LOAD ▲: 販売計画サイズ
PNCS: ビレリ ノイズキャンセリングシステム、
elt: 電気自動車・プラグインハイブリッド専用タイヤ、rnf: ランフォワードテクノロジー
※RRは転がり抵抗、WGはウェットグリップ性能です。詳細はP.20をご参照ください。
※すべてチューブレスタイプです。 ※一部を除き ETRTO (欧州タイヤ総合規格) 資料による数値です。
※サイズによっては写真とトレッド及びサイドウォールデザイン、仕様が異なる場合があります。
※低車外音タイヤの詳細はP.20をご参照ください。

商品の狙い

P ZERO™ E は、他の P ZERO™シリーズを補完するテクノロジーと持続可能性を凝縮した製品です。このタイヤは、転がり抵抗、ウェットブレーキ、静粛性などの性能に関してヨーロッパのタイヤラベルでトリプル A 評価を獲得しています。天然素材とリサイクル素材を 55%以上使用し、CO2 排出量を従来品のビレリタイヤと比較して 24%削減するなど、持続可能な特性を備えています。バッテリー電気自動車 (BEV) 用として特別に開発され、すべての製品に「Elect」マークが付いています。さらに、新しい RunForward™ テクノロジーを搭載し、バンク時に車のコントロールを維持し、走行を継続できるように設計されています。

サイドウォールにこれらのマークが打刻されています。



RunForward™ テクノロジーは、バンク後も最高時速 80kmで約40kmの走行を可能にします。装着に専用ホイールは不要です。詳細は、P44をご確認ください。
※ランフラットタイヤではありません。



素材含有率(天然素材またはリサイクル素材を55%以上使用)を強調する専用ロゴ

トップ自動車メーカーに選ばれる、 優れたパフォーマンスを発揮するタイヤ



A 主溝の傾斜角度の最適化

傾斜した主溝の採用により横方向のブロック剛性が向上しハンドリング性能を強化

B トレッドレイアウトと形状の最適化

長寿命化と初期性能の持続に貢献

C プログレッシブ・サイプ

摩耗状態の改善とノイズの低減による快適性の向上

D 幅の変化する横溝

徐々に細くなる横溝の採用により
ノイズを低減し快適性を向上

専用に開発された可塑剤ブレンド

あらゆる気候条件下で強化されたグリップ

順応性の高い新コンパウンド

作動範囲が広がり、
安定した性能を発揮すると共に耐久性も向上



製品情報は
こちら



総幅

275 ▶ 325



扁平率

30 ▶ 45



リム径

21 ▶ 23



速度記号

Y, (Y)

対応車種



SUPER CAR



SPORT

P ZERO™ PZ5 SIZE LINE UP New

| インチ | サイズ | 商品コード | 総幅 (mm) | 外径 (mm) | 標準リム (インチ) | テクノロジー |
|-------------------|---------------------------|---------|------------|------------|---------------|----------|
| 23 | 325/30ZR23 XL (L1) (109Y) | 4295000 | 331 | 780 | 11.5 | elt |
| | 325/35R23 (MO-S) 111Y | 4261700 | 331 | 812 | 11.5 | PNCS |
| | 285/35ZR23 XL (L1) (107Y) | 4294900 | 290 | 784 | 10 | elt |
| | 285/40R23 (MO-S) 107Y | 4261600 | 290 | 812 | 10 | PNCS |
| 22 | 325/35ZR22 XL (L1) (114Y) | 4294800 | 331 | 787 | 11.5 | elt |
| | 325/35R22 (MO) 110Y | 4336500 | 331 | 787 | 11.5 | |
| | 285/40ZR22 XL (L1) (110Y) | 4294700 | 290 | 787 | 10 | elt |
| | 285/40R22 (MO) 106Y | 4336400 | 290 | 787 | 10 | |
| 21 | 275/35R21 XL 103Y | 4323200 | 278 | 725 | 9.5 | PNCS elt |
| | 265/35R21 XL 101W | 4253600 | 271 | 719 | 9.5 | elt |
| | 245/35R21 XL 96W | 4253500 | 248 | 705 | 8.5 | elt |
| | 315/40R21 (MO) 111Y | 4261900 | 320 | 785 | 11 | |
| 20 | 275/45R21 (MO) 107Y | 4261800 | 273 | 781 | 9 | |
| | 275/40R20 XL 109W | 4591200 | 278 | 728 | 9.5 | PNCS elt |
| | 245/45R20 XL 103W | 4566900 | 243 | 728 | 8 | PNCS elt |
| | 275/35ZR19 XL 100Y | 4316800 | 278 | 675 | 9.5 | |
| 19 | 255/35ZR19 XL 96Y | 4316400 | 260 | 661 | 9 | |
| | 245/35ZR19 XL 93Y | 4316000 | 248 | 655 | 8.5 | |
| | 235/35ZR19 XL 91Y | 4143900 | 241 | 647 | 8.5 | |
| | 245/40ZR19 XL 98Y | 4316100 | 248 | 679 | 8.5 | |
| 18 | 235/40ZR19 XL 96Y | 4315700 | 241 | 671 | 8.5 | |
| | 245/45ZR19 XL 102Y | 4316300 | 243 | 703 | 8 | |
| | 245/40ZR18 XL 97Y | 4227100 | 248 | 653 | 8.5 | |
| | 235/40ZR18 XL 95Y | 4315600 | 241 | 645 | 8.5 | |
| 225/40ZR18 XL 92Y | 4244200 | 230 | 637 | 8 | | |
| | 245/45ZR18 XL 100Y | 4316200 | 243 | 677 | 8 | |
| | 225/45ZR18 XL 95Y | 4315500 | 225 | 659 | 7.5 | |

XL: EXTRA LOAD
PNCS: ビレリ ノイズキャンセリングシステム、
elt: 電気自動車・プラグインハイブリッド専用タイヤ
※すべてチューブレスタイプです。 ※一部を除き ETRTO (欧州タイヤ総合規格) 資料による数値です。
※サイズによっては写真とトレッド及びサイドウォールデザイン、仕様が異なる場合があります。

承認マーク一例 ★: BMW/MINI L1: ランボルギーニ MO, MO-S: メルセデスベンツ

承認マークが無くても装着承認されている場合もあります。承認マーク打刻タイヤでも他のメーカーに承認されている場合も多数ございます。
適合するサイズであれば承認モデル以外の車両にもお使いいただけます。

P ZERO™

PZ4
SUMMER TYRE

追求したのは、
究極のカスタムメイドパフォーマンス
—究極のOEパフォーマンスを追求—

P-ZERO™
PERFORMANCE IMAGE

| | |
|--------|----------|
| ドライ | ●●●●●●●● |
| ウェット | ●●●●●●●● |
| スポーツ | ●●●●●●●● |
| コンフォート | ●●●●●●●● |
| マイレージ | ●●●●●●●● |

● スタンダードパフォーマンス
●● グッドパフォーマンス
●●● ベリーグッドパフォーマンス
●●●● エクセレントパフォーマンス
●●●●● トップパフォーマンス



FOR SPORTS CAR



A カスタマイズ:外側のトレッドデザイン
ショルダーブロックの剛性と横方向への安定性を高め、ステアリングレスポンスを向上

B カスタマイズ:内側のトレッドデザイン
高配合シリカ含有コンパウンドによりウェットコンディションにおける安全性の向上
ピッチ配列の最適化によりトラクションとライディングコンフォートの向上

C カスタマイズ:内側のコンパウンド
改善されたタイヤの温度変化
ハードハンドリング時の性能の一貫性を高める中・高温域の特性

総 幅 205 ▶ 355

扁平率 25 ▶ 55

リ ム 17 ▶ 23

速度記号 T, H, V, W, Y, (Y), ZR



製品情報は
こちら



FOR LUXURY CAR



A カスタマイズ:外側のトレッドデザイン
最適化されたピッチ配列とサイビングデザインによる低騒音と低転がり抵抗の実現

B カスタマイズ:内側のトレッドデザイン
高配合シリカ含有コンパウンドによりウェットコンディションにおける安全性の向上
ピッチ配列の最適化によりトラクションとライディングコンフォートの向上

C カスタマイズ:内側のコンパウンド
転がり抵抗の改善、ウェット性能と寿命の向上

総 幅 225 ▶ 315

扁平率 30 ▶ 55

リ ム 18 ▶ 22

速度記号 V, W, Y, (Y), ZR



P ZERO™ R

SUMMER TYRE

日常でスポーツドライビングを
楽しめるタイヤ

FOR SUPER CAR



A 最小限のサイズと最小化された溝幅と深さ
タイヤからの最適な走行フィードバック

B 幅広の内側ショルダーとブロック
ハンドリングとコーナリングの正確さ

C 新しいマルチコンパウンド
各動的フェーズにおいて転がり抵抗とウェット性能の最適な相対バランス、更に特殊な樹脂の採用により広い作動範囲で安定した挙動を実現



P ZERO™ R
PERFORMANCE IMAGE

| | |
|--------|----------|
| ドライ | ●●●●●●●● |
| ウェット | ●●●●●●●● |
| スポーツ | ●●●●●●●● |
| コンフォート | ●●●●●●●● |
| マイレージ | ●●●●●●●● |

● スタンダードパフォーマンス
●● グッドパフォーマンス
●●● ベリーグッドパフォーマンス
●●●● エクセレントパフォーマンス
●●●●● トップパフォーマンス

総 幅 245 ▶ 325

扁平率 30 ▶ 40

リ ム 20 ▶ 21

速度記号 (Y)



製品情報は
こちら

P ZERO™ CORSA

PZC4
SUMMER TYRE

追求したのは、
究極のスポーツパフォーマンス
—究極のパフォーマンスを追求—

FOR SUPER CAR



A カスタマイズ:外側のトレッドデザイン
ショルダー部の大型のトレッドブロックと中央部の連続したリブによりハードハンドリング、ハイスピードコーナリングと横方向への加速度をコントロール

B 3本の幅広い縦溝
雨天時のハイドロプレーニングを抑制し安全性を向上

C デュアルコンパウンド
内側と外側でコンパウンドを使い分けることにより、ハイスピードドライビングとグリップ/トラクションを向上



P-ZERO™ CORSA
PERFORMANCE IMAGE

| | |
|--------|----------|
| ドライ | ●●●●●●●● |
| ウェット | ●●●●●●●● |
| スポーツ | ●●●●●●●● |
| コンフォート | ●●●●●●●● |
| マイレージ | ●●●●●●●● |

● スタンダードパフォーマンス
●● グッドパフォーマンス
●●● ベリーグッドパフォーマンス
●●●● エクセレントパフォーマンス
●●●●● トップパフォーマンス

総 幅 225 ▶ 355

扁平率 25 ▶ 40

リ ム 19 ▶ 22

速度記号 Y, (Y), ZR



製品情報は
こちら

[PERFECT FIT×CUSTOM MADE] P-ZERO™/P-ZERO™ CORSA SIZE LINE UP

| P ZERO™ (PZ4) | | | | | | | | | |
|---------------|-------------|-------------------|---------|------------|------------|---------------|--------------|--------|---------|
| インチ | サイズ | | 商品コード | 総幅 (mm) | 外径 (mm) | 標準リム (インチ) | トレッド デザイン | テクノロジー | |
| 23 | 325/30ZR23 | XL (109Y) | 4251000 | 331 | 780 | 11.5 | SP | | |
| | 325/30ZR23 | XL (ALP) (109Y) | 3873400 | 331 | 780 | 11.5 | SP | | |
| | 325/30ZR23 | XL (A8A) (109Y) | 4093400 | 331 | 780 | 11.5 | SP | | |
| | 325/30ZR23 | XL (L) (109Y) | 3057000 | 331 | 780 | 11.5 | SP | | |
| | 315/30R23 | XL (LTS) 108Y | 4065000 | 320 | 774 | 11 | SP | elt | |
| | HL315/30R23 | XL (★) 111Y | 3954300 | 320 | 774 | 11 | SP | | |
| | 325/35R23 | 111Y | 4433200 | 331 | 812 | 11.5 | SP | PNCs | |
| | 325/35R23 | (MO) 111Y | 2710300 | 331 | 812 | 11.5 | SP | | |
| | 325/35R23 | (MO-S) 111Y | 2377300 | 331 | 812 | 11.5 | SP | PNCs | |
| | 285/35ZR23 | XL (107Y) | 4250900 | 290 | 784 | 10 | SP | | |
| | 285/35ZR23 | XL (ALP) (107Y) | 3873500 | 290 | 784 | 10 | SP | PNCs | |
| | 285/35ZR23 | XL (A8A) (107Y) | 4093300 | 290 | 784 | 10 | SP | PNCs | |
| | 285/35ZR23 | XL (L) (107Y) | 3056900 | 290 | 784 | 10 | SP | | |
| | 275/35R23 | XL (LTS) 104Y | 4064900 | 278 | 776 | 9.5 | SP | elt | |
| | HL275/35R23 | XL (★) 108Y | 3954200 | 278 | 776 | 9.5 | SP | | |
| | 285/40R23 | 107Y | 4433000 | 290 | 812 | 10 | SP | PNCs | |
| | 285/40R23 | (MO) 107Y | 2710200 | 290 | 812 | 10 | SP | | |
| | 285/40R23 | (MO-S) 107Y | 3124200 | 290 | 812 | 10 | SP | PNCs | |
| 22 | 315/25ZR22 | XL (101Y) | 2781400 | 325 | 717 | 11.5 | SP | | |
| | 315/30ZR22 | XL (B) (107Y) | 3285800 | 320 | 749 | 11 | LUX | | |
| | 315/30ZR22 | XL (BH) (107Y) | 4408800 | 320 | 749 | 11 | LUX | PNCs | elt |
| | 315/30ZR22 | XL (★) (107Y) | 3253700 | 320 | 749 | 11 | SP | | |
| | 315/30R22 | XL 107Y | 4268500 | 320 | 749 | 11 | SP | | |
| | 315/30R22 | XL (★) 107Y | 2751100 | 320 | 749 | 11 | LUX | | |
| | 315/30R22 | XL (★) 107Y | 4074000 | 320 | 749 | 11 | SP | | |
| | 315/30R22 | XL (★1) 107Y | 4106400 | 320 | 749 | 11 | LUX | | |
| | 315/30R22 | XL (II★) 107Y | 4330700 | 320 | 749 | 11 | SP | | |
| | 295/30ZR22 | XL (ALP) (103Y) | 3183200 | 301 | 737 | 10.5 | SP | | |
| | 285/30ZR22 | XL (AO) (101Y) | 2857200 | 290 | 731 | 10 | SP | PNCs | |
| | HL285/30R22 | XL (★) 104Y | 3991000 | 290 | 731 | 10 | SP | | |
| | 255/30ZR22 | XL (95Y) | 2679800 | 260 | 713 | 9 | SP | | |
| | 325/35ZR22 | XL (A8B) (114Y) | 4203000 | 331 | 787 | 11.5 | SP | | |
| | 325/35ZR22 | XL (L) (114Y) | 2760200 | 331 | 787 | 11.5 | SP | | |
| | 325/35R22 | 110Y | 4399100 | 331 | 787 | 11.5 | SP | | |
| | 315/35ZR22 | XL (NC0) (111Y) | 3959200 | 320 | 779 | 11 | SP | | |
| | 315/35R22 | XL (★) 111Y | 4170600 | 320 | 779 | 11 | SP | r-f | |
| | 315/35R22 | XL (II★) 111Y | 4250500 | 320 | 779 | 11 | SP | PNCs | |
| | 315/35R22 | XL (LTS) 111Y | 4064800 | 320 | 779 | 11 | SP | elt | |
| | 295/35ZR22 | XL (J) (108Y) | 2821800 | 301 | 765 | 10.5 | SP | | |
| | 295/35R22 | XL (NE0) 108Y | 3816600 | 301 | 765 | 10.5 | SP | elt | |
| | 275/35ZR22 | XL (B) (104Y) | 3287300 | 278 | 751 | 9.5 | LUX | | |
| | 275/35ZR22 | XL (BH) (104Y) | 4408700 | 278 | 751 | 9.5 | LUX | PNCs | elt |
| | 275/35R22 | XL 104Y | 4268400 | 278 | 751 | 9.5 | SP | | |
| | 275/35R22 | XL (★1) 104Y | 4106300 | 278 | 751 | 9.5 | LUX | | |
| | 275/35R22 | XL (★) 104Y | 4073900 | 278 | 751 | 9.5 | SP | | |
| | 275/35R22 | XL (II★) 104Y | 4330600 | 278 | 751 | 9.5 | SP | | |
| | 275/35R22 | XL (VOL) 104W | 4259700 | 278 | 751 | 9.5 | LUX | PNCs | |
| | 265/35R22 | XL (VOL) 102V | 4258300 | 271 | 745 | 9.5 | SP | PNCs | ▼ |
| | HL265/35R22 | XL (MO-S) 104H | 4435400 | 271 | 745 | 9.5 | SP | PNCs | elt New |
| | 255/35ZR22 | XL (ALP) (99Y) | 3183300 | 260 | 737 | 9 | SP | | |
| | HL255/35R22 | XL (★) 102Y | 3991100 | 260 | 737 | 9 | SP | PNCs | |
| | 285/40ZR22 | XL (A8A) (110Y) | 3109700 | 290 | 787 | 10 | SP | PNCs | |
| | 285/40ZR22 | XL (L) (110Y) | 2760300 | 290 | 787 | 10 | SP | | |
| | 285/40ZR22 | XL (NC0) (110Y) | 3958900 | 290 | 787 | 10 | SP | | |
| | 285/40R22 | XL 110Y | 4399000 | 290 | 787 | 10 | SP | | |
| | 275/40R22 | XL (★) 107Y | 4170500 | 278 | 779 | 9.5 | SP | r-f | |
| | 275/40R22 | XL (★) 107Y | 3743700 | 278 | 779 | 9.5 | SP | PNCs | elt |
| | 275/40R22 | XL (II★) 107Y | 4250400 | 278 | 779 | 9.5 | SP | PNCs | |
| | 275/40R22 | XL (LTS) 107Y | 4064700 | 278 | 779 | 9.5 | SP | elt | |
| | 265/40ZR22 | XL (J)(LR) (106Y) | 2821700 | 271 | 771 | 9.5 | SP | | |
| | 255/40R22 | XL (NE0) 103Y | 3816500 | 260 | 763 | 9 | SP | elt | |

| インチ | サイズ | | 商品コード | 総幅 (mm) | 外径 (mm) | 標準リム (インチ) | トレッド デザイン | テクノロジー | |
|-----|-------------|------------------|---------|------------|------------|---------------|--------------|--------|---------|
| 22 | 255/40R22 | XL (J) 103V | 3267500 | 260 | 763 | 9 | SP | PNCs | |
| | 285/45R22 | XL (LR) 114Y | 3583700 | 285 | 815 | 9.5 | SP | PNCs | |
| | 355/25ZR21 | XL (L) (107Y) | 2644600 | 366 | 711 | 13 | SP | | |
| 21 | 325/30ZR21 | XL (N1) (108Y) | 2923600 | 331 | 729 | 11.5 | SP | PNCs | |
| | 325/30ZR21 | XL (ND0) (108Y) | 3563600 | 331 | 729 | 11.5 | SP | | |
| | 315/30ZR21 | XL (F01) (105Y) | 3573800 | 320 | 723 | 11 | SP | | |
| | 315/30ZR21 | XL (MC) (105Y) | 3787500 | 320 | 723 | 11 | SP | elt | |
| | 315/30ZR21 | XL (NO) (105Y) | 2920600 | 320 | 723 | 11 | SP | | |
| | 315/30ZR21 | XL (ND0) (105Y) | 3563700 | 320 | 723 | 11 | SP | | |
| | 315/30ZR21 | XL (N1) (105Y) | 3065100 | 320 | 723 | 11 | SP | PNCs | |
| | 315/30ZR21 | XL (NA1) (105Y) | 3851600 | 320 | 723 | 11 | SP | | |
| | 305/30ZR21 | XL (A7A) (104Y) | 4132100 | 313 | 717 | 11 | SP | PNCs | |
| | 305/30ZR21 | XL (MO1A) (104Y) | 4150100 | 313 | 717 | 11 | SP | | |
| | 305/30ZR21 | (NA1) (100Y) | 3832000 | 313 | 717 | 11 | SP | | |
| | 305/30ZR21 | XL (NF0) 104Y | 2862800 | 313 | 717 | 11 | SP | elt | |
| | 305/30ZR21 | XL (NF1) 104Y | 4314100 | 313 | 717 | 11 | SP | elt | ▲ New |
| | 295/30ZR21 | XL (A6A) (102Y) | 4043100 | 301 | 711 | 10.5 | SP | | ▼ |
| | 295/30ZR21 | XL (MGT) (102Y) | 3996700 | 301 | 711 | 10.5 | SP | | |
| | 295/30ZR21 | XL (MC) (102Y) | 3868200 | 301 | 711 | 10.5 | SP | PNCs | |
| | 295/30R21 | XL (VOL) 102W | 3106100 | 301 | 711 | 10.5 | SP | PNCs | elt |
| | 285/30ZR21 | XL (ALP) (100Y) | 3927700 | 290 | 705 | 10 | SP | | |
| | 285/30ZR21 | XL (MGT) (100Y) | 3852100 | 290 | 705 | 10 | SP | | |
| | 285/30R21 | XL (MO-S) 100Y | 3946400 | 290 | 705 | 10 | SP | PNCs | |
| | HL285/30R21 | XL (★) 103Y | 3954500 | 290 | 705 | 10 | SP | | |
| | 275/30ZR21 | XL (F01) (98Y) | 3573700 | 278 | 699 | 9.5 | SP | | |
| | 275/30R21 | XL (★) 98Y | 2390400 | 278 | 699 | 9.5 | LUX | r-f | |
| | 275/30R21 | XL (I★MO-S) 98Y | 4242500 | 278 | 699 | 9.5 | SP | PNCs | |
| | 275/30R21 | XL (★)(MO) 98Y | 3940700 | 278 | 699 | 9.5 | SP | | |
| | 275/30R21 | XL (VOL) 98W | 3106000 | 278 | 699 | 9.5 | SP | PNCs | elt |
| | 265/30R21 | XL (R01) 96Y | 2549300 | 271 | 693 | 9.5 | SP | PNCs | |
| | 315/35ZR21 | XL (★) (111Y) | 3253500 | 320 | 753 | 11 | SP | | |
| | 315/35R21 | XL (★) 111Y | 2751300 | 320 | 753 | 11 | LUX | r-f | |
| | 315/35R21 | XL (★) 111Y | 3847500 | 320 | 753 | 11 | SP | r-f | |
| | 315/35R21 | XL (★) 111Y | 4102800 | 320 | 753 | 11 | SP | PNCs | |
| | 305/35ZR21 | XL (B) (109Y) | 2679300 | 313 | 747 | 11 | LUX | PNCs | |
| | 305/35R21 | XL (LTS) 109Y | 4193500 | 313 | 747 | 11 | SP | PNCs | elt New |
| | 295/35ZR21 | XL (★) (107Y) | 3253600 | 301 | 739 | 10.5 | SP | | |
| | 295/35ZR21 | XL (MGT1) (107Y) | 4059100 | 301 | 739 | 10.5 | SP | | |
| | 295/35R21 | XL (MGT2) 107W | 4130000 | 301 | 739 | 10.5 | SP | elt | |
| | 295/35R21 | XL (MGT) 107W | 3996800 | 301 | 739 | 10.5 | SP | | |
| | 285/35R21 | XL (AR) 105Y | 3787800 | 290 | 733 | 10 | SP | | |
| | 285/35R21 | XL (★) 105Y | 3939200 | 290 | 733 | 10 | SP | | |
| | 275/35ZR21 | XL (AO) (103Y) | 2857100 | 278 | 725 | 9.5 | SP | PNCs | |
| | 275/35ZR21 | XL (MO1A) (103Y) | 4150200 | 278 | 725 | 9.5 | SP | | |
| | 275/35ZR21 | XL (NO) (103Y) | 2920500 | 278 | 725 | 9.5 | SP | | |
| | 275/35ZR21 | XL (N1) (103Y) | 3065200 | 278 | 725 | 9.5 | SP | PNCs | |
| | 275/35ZR21 | XL (ND0) (103Y) | 3563400 | 278 | 725 | 9.5 | SP | | |
| | 275/35ZR21 | XL (HN) 103Y | 4181200 | 278 | 725 | 9.5 | SP | PNCs | elt |
| | 275/35R21 | XL (R0) 103Y | 4080900 | 278 | 725 | 9.5 | SP | PNCs | elt New |
| | 275/35R21 | XL (★) 103Y | 2618200 | 278 | 725 | 9.5 | LUX | r-f | |
| | 275/35R21 | XL (T1) 103W | 3887500 | 278 | 725 | 9.5 | LUX | PNCs | elt |
| | 265/35ZR21 | XL (A7A) (101Y) | 4132000 | 271 | 719 | 9.5 | SP | PNCs | |
| | 265/35ZR21 | XL 101Y | 2761000 | 271 | 719 | 9.5 | SP | | |
| | 265/35ZR21 | XL (NF0) 101Y | 2862700 | 271 | 719 | 9.5 | SP | elt | |
| | 265/35ZR21 | XL (NF1) 101Y | 4314000 | 271 | 719 | 9.5 | SP | elt | New |
| | 265/35R21 | XL (AO) 101Y | 2523900 | 271 | 719 | 9.5 | LUX | PNCs | |
| | 265/35R21 | XL (MO-S) 101Y | 3980200 | 271 | 719 | 9.5 | LUX | PNCs | |
| | 255/35R21 | XL (AO) 98Y | 2764300 | 260 | 711 | 9 | SP | PNCs | |
| | 255/35R21 | XL (AO) 98Y | 3861200 | 260 | 711 | 9 | SP | PNCs | |
| | 255/35R21 | XL (MO-S) 98Y | 3781300 | 260 | 711 | 9 | SP | PNCs | |
| | 255/35R21 | XL (T1) 98W | 3887600 | 260 | 711 | 9 | LUX | PNCs | elt |

| インチ | サイズ | | | 商品コード | 総幅 (mm) | 外径 (mm) | 標準リム (インチ) | トレッド デザイン | テカ/ロー |
|------------|-----------------|-----------------|---------|---------|------------|------------|---------------|--------------|----------|
| 21 | HL255/35R21 | XL (★) | 101Y | 3954400 | 260 | 711 | 9 | SP | PNCs |
| | 245/35ZR21 | XL (ALP) (96Y) | | 3927600 | 248 | 705 | 8.5 | SP | PNCs |
| | 245/35ZR21 | XL (MGT) (96Y) | | 3852000 | 248 | 705 | 8.5 | SP | |
| | 245/35ZR21 | XL | 96Y | 2761100 | 248 | 705 | 8.5 | SP | |
| | 245/35R21 | XL (★) | 96Y | 2390300 | 248 | 705 | 8.5 | LUX | r-f |
| | 245/35R21 | XL (★-MO-S) | 96Y | 3940600 | 248 | 705 | 8.5 | SP | PNCs |
| | 245/35R21 | XL (VOL) | 96Y | 2910000 | 248 | 705 | 8.5 | LUX | PNCs |
| | 315/40ZR21 | XL (L) (115Y) | | 2807700 | 320 | 785 | 11 | SP | |
| | 315/40ZR21 | XL (NCO) (115Y) | | 3953800 | 320 | 785 | 11 | SP | |
| | 315/40R21 | | 111Y | 4398800 | 320 | 785 | 11 | SP | |
| | 315/40R21 | | (MO) | 2709800 | 320 | 785 | 11 | SP | |
| | 315/40R21 | | (MO-S) | 3572900 | 320 | 785 | 11 | SP | PNCs |
| | 295/40ZR21 | XL (J) | (111Y) | 2821500 | 301 | 769 | 10.5 | SP | |
| | 295/40R21 | XL (NEO) | 111Y | 3536000 | 301 | 769 | 10.5 | SP | elt |
| | 285/40R21 | XL | 109Y | 4398900 | 290 | 761 | 10 | SP | |
| | 285/40R21 | XL (AO1) | 109Y | 3267100 | 290 | 761 | 10 | SP | |
| | 285/40R21 | XL (R0) | 109W | 3805900 | 290 | 761 | 10 | SP | elt |
| | 275/40R21 | XL (★) | 107Y | 2751400 | 278 | 753 | 9.5 | LUX | r-f |
| | 275/40R21 | XL (★) | 107Y | 3847600 | 278 | 753 | 9.5 | SP | r-f |
| | 275/40R21 | XL (★) | 107Y | 4102700 | 278 | 753 | 9.5 | SP | PNCs |
| | 265/40ZR21 | XL (B) | (105Y) | 2679200 | 271 | 745 | 9.5 | LUX | PNCs |
| | 265/40ZR21 | XL (MGT1) | (105Y) | 4059000 | 271 | 745 | 9.5 | SP | |
| | 265/40R21 | XL (LTS) | 105Y | 4193300 | 271 | 745 | 9.5 | SP | PNCs elt |
| | 265/40R21 | XL (MO-S) | 105H | 3791000 | 271 | 745 | 9.5 | SP | PNCs elt |
| | 265/40R21 | XL (MO-S) | 105H | 3973300 | 271 | 745 | 9.5 | SP | PNCs elt |
| | 255/40R21 | XL (AR) | 102Y | 3787700 | 260 | 737 | 9 | SP | |
| | 255/40R21 | XL (R01) | 102Y | 2637600 | 260 | 737 | 9 | LUX | PNCs |
| | 255/40R21 | XL (R0) | 102Y | 4081500 | 260 | 737 | 9 | SP | PNCs |
| | 255/40R21 | XL (★) | 102Y | 3939100 | 260 | 737 | 9 | SP | PNCs |
| | 255/40R21 | XL (★) | 102Y | 4469600 | 260 | 737 | 9 | SP | |
| | 255/40R21 | XL (AR) | 102W | 3839600 | 260 | 737 | 9 | SP | |
| | 255/40R21 | XL (MGT) | 102W | 3990300 | 260 | 737 | 9 | SP | |
| | 255/40R21 | XL (MGT2) | 102W | 4129900 | 260 | 737 | 9 | SP | elt |
| | 255/40R21 | XL (VOL) | 102V | 4258400 | 260 | 737 | 9 | LUX | PNCs |
| | 255/40R21 | XL (VOL) | 102V | 3957300 | 260 | 737 | 9 | LUX | PNCs |
| | 255/40R21 | XL (VOL) | 102V | 3628200 | 260 | 737 | 9 | LUX | PNCs |
| | 245/40R21 | XL (R0) | 100Y | 4081000 | 248 | 729 | 8.5 | SP | PNCs elt |
| | 245/40R21 | XL (★) | 100Y | 2618100 | 248 | 729 | 8.5 | LUX | r-f |
| | 245/40R21 | XL (VOL) | 100W | 4260100 | 248 | 729 | 8.5 | LUX | PNCs |
| | 285/45ZR21 | XL (L) (113Y) | | 2807600 | 285 | 789 | 9.5 | SP | |
| 285/45ZR21 | XL (NCO) (113Y) | | 3953700 | 285 | 789 | 9.5 | SP | | |
| 285/45R21 | XL (★) | 113Y | 2745000 | 285 | 789 | 9.5 | LUX | r-f | |
| 275/45R21 | | 107Y | 4398700 | 273 | 781 | 9 | SP | | |
| 275/45R21 | | (MO-S) | 3572800 | 273 | 781 | 9 | SP | PNCs | |
| 275/45R21 | | (MO) | 2710000 | 273 | 781 | 9 | SP | | |
| 275/45R21 | XL | 110H | 4153400 | 273 | 781 | 9 | SP | PNCs | |
| 265/45ZR21 | XL (J)(LR) | (108Y) | 2821400 | 266 | 771 | 9 | SP | | |
| 255/45R21 | XL (NEO) | 106Y | 3536100 | 255 | 763 | 8.5 | SP | elt | |
| 255/45R21 | XL (R0) | 106W | 3805800 | 255 | 763 | 8.5 | SP | elt | |
| 245/45R21 | XL (J)(LR) | 104Y | 3520400 | 243 | 753 | 8 | SP | PNCs | |
| 255/50R21 | XL (★) | 109Y | 3743800 | 265 | 789 | 8 | SP | PNCs elt | |
| 20 | 325/30ZR20 | XL (MO) (106Y) | 2780900 | 331 | 704 | 11.5 | SP | | |
| | 315/30ZR20 | XL (MC) (104Y) | 2869400 | 320 | 698 | 11 | SP | | |
| | 305/30ZR20 | XL (AO) (103Y) | 2800300 | 313 | 692 | 11 | SP | | |
| | 305/30ZR20 | XL (F02) (103Y) | 2543100 | 313 | 692 | 11 | SP | | |
| | 305/30ZR20 | XL (H0) (103Y) | 3994700 | 313 | 692 | 11 | SP | | |
| | 305/30ZR20 | XL (L) (103Y) | 2560200 | 313 | 692 | 11 | SP | | |
| | 305/30ZR20 | XL (MC) (103Y) | 2649400 | 313 | 692 | 11 | SP | PNCs | |
| | 305/30ZR20 | (J) (99Y) | 2516200 | 313 | 692 | 11 | SP | | |
| | 295/30ZR20 | XL (ALP) (101Y) | 2787800 | 301 | 686 | 10.5 | SP | | |
| | 295/30ZR20 | XL (MO1) (101Y) | 2691700 | 301 | 686 | 10.5 | LUX | | |
| | 285/30ZR20 | XL (ALP) (99Y) | 2787700 | 290 | 680 | 10 | SP | | |

P ZERO™ (PZ4)

| インチ | サイズ | | | 商品コード | 総幅 (mm) | 外径 (mm) | 標準リム (インチ) | トレッド デザイン | テクノロジー | |
|-----|------------|-------------|--------|---------|------------|------------|---------------|--------------|----------|------|
| 20 | 305/40R20 | XL (★) | 112Y | 4120900 | 313 | 752 | 11 | SP | elt | ▲ |
| | 295/40ZR20 | XL (B) | (110Y) | 2679000 | 301 | 744 | 10.5 | LUX | | |
| | 295/40ZR20 | XL (NA0) | 110Y | 3992200 | 301 | 744 | 10.5 | SP | | |
| | 285/40ZR20 | XL (ALP) | (108Y) | 3183400 | 290 | 736 | 10 | SP | | |
| | 285/40R20 | XL (★) | 108Y | 3939000 | 290 | 736 | 10 | SP | | |
| | 285/40R20 | (AR) | 104Y | 2639000 | 290 | 736 | 10 | SP | | |
| | 275/40ZR20 | XL (N0) | (106Y) | 2746300 | 278 | 728 | 9.5 | SP | PNCS | |
| | 275/40ZR20 | XL (ND0) | (106Y) | 3896600 | 278 | 728 | 9.5 | SP | | |
| | 275/40R20 | XL (★) | 106Y | 2826500 | 278 | 728 | 9.5 | SP | | |
| | 275/40R20 | XL | 106W | 3989400 | 278 | 728 | 9.5 | LUX | r-f | |
| | 275/40R20 | XL (★) | 106W | 3278500 | 278 | 728 | 9.5 | SP | r-f | |
| | 275/40R20 | XL (★) | 106W | 2707200 | 278 | 728 | 9.5 | LUX | r-f | |
| | 275/40R20 | XL (★) | 106W | 2618000 | 278 | 728 | 9.5 | LUX | r-f | |
| | 265/40ZR20 | XL (MO1) | 104W | 4159300 | 271 | 720 | 9.5 | SP | PNCS elt | |
| | 265/40R20 | XL (AO) | 104Y | 2524000 | 271 | 720 | 9.5 | LUX | PNCS | |
| | 265/40R20 | XL (RE0) | 104Y | 4080500 | 271 | 720 | 9.5 | SP | r-f elt | ▲New |
| | 255/40ZR20 | XL (NF0) | 101Y | 2862900 | 260 | 712 | 9 | SP | elt | |
| | 255/40R20 | XL (AO) | 101Y | 2764400 | 260 | 712 | 9 | SP | PNCS | |
| | 255/40R20 | XL (AO) | 101Y | 2924100 | 260 | 712 | 9 | SP | PNCS | |
| | 255/40R20 | XL (MO-S) | 101Y | 3942600 | 260 | 712 | 9 | SP | PNCS | |
| | 255/40R20 | XL (MO-S) | 101Y | 3934800 | 260 | 712 | 9 | SP | PNCS elt | |
| | 255/40R20 | XL (MOE-S) | 101Y | 3781000 | 260 | 712 | 9 | SP | r-f PNCS | |
| | 255/40R20 | XL (VOL) | 101V | 3788600 | 260 | 712 | 9 | LUX | elt | |
| | 255/40R20 | XL (VOL) | 101V | 4459300 | 260 | 712 | 9 | LUX | elt | ▲ |
| | 245/40ZR20 | XL (MGT) | (99Y) | 3879400 | 248 | 704 | 8.5 | LUX | | |
| | 245/40R20 | XL (★) | 99Y | 3938100 | 248 | 704 | 8.5 | SP | PNCS | New |
| | 245/40R20 | XL (★) | 99Y | 2979800 | 248 | 704 | 8.5 | LUX | r-f | |
| | 245/40R20 | XL (I★MO-S) | 99Y | 3939900 | 248 | 704 | 8.5 | SP | PNCS | New |
| | 245/40R20 | XL (★)(MO) | 99Y | 4204000 | 248 | 704 | 8.5 | SP | | |
| | 245/40R20 | XL (★)(MO) | 99Y | 3939700 | 248 | 704 | 8.5 | SP | | |
| | 245/40R20 | XL | 99W | 4168800 | 248 | 704 | 8.5 | SP | PNCS elt | |
| | 245/40R20 | XL (VOL) | 99W | 3628500 | 248 | 704 | 8.5 | LUX | PNCS | |
| | 235/40R20 | XL (AR) | 96V | 3965900 | 241 | 696 | 8.5 | LUX | | |
| | 225/40R20 | XL (★) | 94Y | 2750500 | 230 | 688 | 8 | LUX | r-f | |
| | 295/45ZR20 | XL (NC0) | 114Y | 3959000 | 296 | 774 | 10 | SP | | |
| | 285/45R20 | XL (AO1) | 112Y | 3267000 | 285 | 764 | 9.5 | SP | | |
| | 285/45R20 | XL (NE0) | 112Y | 3816400 | 285 | 764 | 9.5 | SP | elt | New |
| | 285/45R20 | XL (R0) | 112W | 3805700 | 285 | 764 | 9.5 | SP | elt | New |
| | 275/45R20 | XL (★) | 110Y | 2751600 | 273 | 756 | 9 | LUX | r-f | |
| | 275/45R20 | XL (★) | 110Y | 3847800 | 273 | 756 | 9 | SP | r-f | |
| | 275/45R20 | XL (★) | 110Y | 4120800 | 273 | 756 | 9 | SP | elt | |
| | 265/45ZR20 | XL (B) | (108Y) | 2679100 | 266 | 746 | 9 | LUX | | |
| | 265/45R20 | XL (★) | 108Y | 3100000 | 266 | 746 | 9 | SP | | |
| | 255/45ZR20 | XL (ALP) | (105Y) | 3183500 | 255 | 738 | 8.5 | SP | | |
| | 255/45R20 | XL (★) | 105Y | 4205700 | 255 | 738 | 8.5 | SP | PNCS | |
| | 255/45R20 | XL (★) | 105Y | 2804600 | 255 | 738 | 8.5 | SP | | |
| | 255/45R20 | XL (★) | 105Y | 3938900 | 255 | 738 | 8.5 | SP | | New |
| | 255/45R20 | (AR) | 101Y | 2639100 | 255 | 738 | 8.5 | SP | | |
| | 255/45R20 | XL (R0) | 105W | 4187700 | 255 | 738 | 8.5 | SP | | New |
| | 255/45R20 | XL | 105V | 3574400 | 255 | 738 | 8.5 | LUX | elt | |
| | 255/45R20 | XL | 105V | 4210400 | 255 | 738 | 8.5 | SP | elt | |
| | 255/45R20 | XL (VOL) | 105V | 3971800 | 255 | 738 | 8.5 | LUX | | |
| | 255/45R20 | XL (MO-S) | 105H | 4101000 | 255 | 738 | 8.5 | SP | PNCS elt | |
| | 245/45R20 | XL (★) | 103Y | 2826400 | 243 | 728 | 8 | SP | | |
| | 245/45R20 | XL (GOE) | 103Y | 3800600 | 243 | 728 | 8 | SP | | |
| | 245/45R20 | XL (J)(LR) | 103Y | 2816900 | 243 | 728 | 8 | SP | | |
| | 245/45R20 | XL (★) | 103W | 3257300 | 243 | 728 | 8 | SP | r-f | |
| | 245/45R20 | XL (★) | 103W | 2617900 | 243 | 728 | 8 | LUX | r-f | |
| | 245/45R20 | XL (★) | 103W | 2918700 | 243 | 728 | 8 | SP | | |
| | 245/45R20 | XL (VOL) | 103V | 2777900 | 243 | 728 | 8 | LUX | | |
| | 235/45R20 | XL (RE0) | 100Y | 4080600 | 236 | 720 | 8 | SP | r-f elt | New |
| | 235/45R20 | (MO) | 96W | 2706400 | 236 | 720 | 8 | LUX | | ▼ |
| | 235/45R20 | XL (VOL) | 100V | 3788700 | 236 | 720 | 8 | LUX | elt | |
| | 235/45R20 | XL (VOL) | 100V | 4459200 | 236 | 720 | 8 | LUX | elt | |

| インチ | サイズ | | | 商品コード | 総幅 (mm) | 外径 (mm) | 標準リム (インチ) | トレッド デザイン | テクノロジー | |
|-----|------------|------------|--------|---------|------------|------------|---------------|--------------|----------|------|
| 20 | 235/45R20 | XL (MO) | 100T | 3655500 | 236 | 720 | 8 | SP | elt | |
| | 275/50R20 | XL (★) | 113W | 2745100 | 284 | 784 | 8.5 | LUX | r-f | |
| | 275/50R20 | XL (MO) | 113W | 2709900 | 284 | 784 | 8.5 | SP | | |
| | 255/50R20 | XL (R0) | 109W | 3805600 | 265 | 764 | 8 | SP | elt | New |
| | 235/50R20 | XL (J)(LR) | 104Y | 2863400 | 245 | 744 | 7.5 | SP | | |
| | 255/55ZR20 | XL (NC0) | 110Y | 3959100 | 265 | 788 | 8 | SP | | |
| | 235/55R20 | XL (NE0) | 105Y | 3816300 | 245 | 766 | 7.5 | SP | elt | New |
| 19 | 265/30ZR19 | XL (AO) | (93Y) | 3905000 | 271 | 643 | 9.5 | SP | | |
| | 305/35ZR19 | (L) | (102Y) | 2544500 | 313 | 697 | 11 | SP | | |
| | 275/35ZR19 | XL (★) | (100Y) | 3257500 | 278 | 675 | 9.5 | SP | | |
| | 275/35ZR19 | XL (MO) | (100Y) | 2781000 | 278 | 675 | 9.5 | SP | | |
| | 275/35R19 | XL (★) | 100Y | 3619800 | 278 | 675 | 9.5 | LUX | r-f | |
| | 275/35R19 | XL (MO) | 100Y | 3574000 | 278 | 675 | 9.5 | SP | | |
| | 265/35ZR19 | XL (ALP) | (98Y) | 3766900 | 271 | 669 | 9.5 | SP | | |
| | 255/35ZR19 | XL (ALP) | (96Y) | 3766800 | 260 | 661 | 9 | SP | | |
| | 255/35R19 | XL (AR) | 96Y | 3960100 | 260 | 661 | 9 | LUX | r-f | |
| | 255/35R19 | XL (★) | 96Y | 3808000 | 260 | 661 | 9 | LUX | | ▲New |
| | 255/35R19 | XL (★) | 96Y | 2750800 | 260 | 661 | 9 | LUX | r-f | |
| | 255/35R19 | XL (J) | 96Y | 3255200 | 260 | 661 | 9 | LUX | | |
| | 255/35R19 | XL (MO) | 96Y | 3560100 | 260 | 661 | 9 | SP | | ▼ |
| | 255/35R19 | XL (MO) | 96Y | 4228200 | 260 | 661 | 9 | SP | | New |
| | 255/35R19 | XL (MOE) | 96Y | 2908300 | 260 | 661 | 9 | LUX | r-f | |
| | 245/35ZR19 | XL (AO) | (93Y) | 3904900 | 248 | 655 | 8.5 | SP | | |
| | 245/35ZR19 | XL (HO) | (93Y) | 3994600 | 248 | 655 | 8.5 | SP | | |
| | 245/35ZR19 | XL (L) | (93Y) | 2544600 | 248 | 655 | 8.5 | SP | | |
| | 245/35ZR19 | XL (MC) | (93Y) | 2649300 | 248 | 655 | 8.5 | SP | PNCS | |
| | 245/35ZR19 | XL (MC) | (93Y) | 2869300 | 248 | 655 | 8.5 | SP | | |
| | 245/35ZR19 | XL (AO) | 93Y | 2707100 | 248 | 655 | 8.5 | SP | | |
| | 245/35R19 | XL (AO) | 93Y | 3792700 | 248 | 655 | 8.5 | SP | | |
| | 235/35ZR19 | XL (MC-C) | (91Y) | 7109800 | 241 | 647 | 8.5 | | PNCS | New |
| | 235/35ZR19 | XL (MO1) | (91Y) | 3106200 | 241 | 647 | 8.5 | SP | | |
| | 235/35R19 | XL (RO2) | 91Y | 2683400 | 241 | 647 | 8.5 | SP | | |
| | 235/35R19 | XL (AO1) | 91Y | 2914000 | 241 | 647 | 8.5 | SP | | |
| | 235/35R19 | XL (★) | 91Y | 3145700 | 241 | 647 | 8.5 | SP | | |
| | 225/35ZR19 | XL (MC) | (88Y) | 2595400 | 230 | 641 | 8 | SP | PNCS | |
| | 225/35R19 | XL (★) | 88Y | 2596100 | 230 | 641 | 8 | LUX | r-f | |
| | 295/40ZR19 | XL (N0) | (108Y) | 2746600 | 301 | 719 | 10.5 | SP | | |
| | 285/40ZR19 | XL (★) | (107Y) | 3136000 | 290 | 711 | 10 | SP | | |
| | 285/40ZR19 | XL (MO1) | (107Y) | 2817200 | 290 | 711 | 10 | SP | | |
| | 285/40R19 | XL (T0) | 107Y | 3980300 | 290 | 711 | 10 | LUX | PNCS elt | |
| | 275/40ZR19 | XL (★) | (105Y) | 3135900 | 278 | 703 | 9.5 | SP | | |
| | 275/40R19 | XL (★)(MO) | 105Y | 3941500 | 278 | 703 | 9.5 | SP | | |
| | 275/40R19 | XL (MO) | 105Y | 3968000 | 278 | 703 | 9.5 | SP | | |
| | 275/40R19 | XL (MOE) | 105Y | 4335600 | 278 | 703 | 9.5 | SP | r-f | |
| | 275/40R19 | (★) | 101Y | 2544200 | 278 | 703 | 9.5 | LUX | r-f | |
| | 265/40ZR19 | (98Y) | | 4257000 | 271 | 695 | 9.5 | SP | | |
| | 265/40ZR19 | (N1) | (98Y) | 2501800 | 271 | 695 | 9.5 | SP | | |
| | 255/40R19 | XL (AO) | 100Y | 2856700 | 260 | 687 | 9 | LUX | | |
| | 255/40R19 | XL (★) | 100Y | 3794000 | 260 | 687 | 9 | SP | | |
| | 255/40R19 | XL (I★) | 100Y | 3794300 | 260 | 687 | 9 | SP | | |
| | 255/40R19 | XL (★) | 100Y | 3786500 | 260 | 687 | 9 | SP | r-f | |
| | 255/40R19 | XL (VOL) | 100W | 3873300 | 260 | 687 | 9 | LUX | | |
| | 255/40R19 | XL (VOL) | 100W | 3971600 | 260 | 687 | 9 | LUX | | |
| | 245/40ZR19 | XL (J) | 98Y | 2515600 | 248 | 679 | 8.5 | SP | | |
| | 245/40ZR19 | XL (J) | 98Y | 4100900 | 248 | 679 | 8.5 | LUX | PNCS | |
| | 245/40R19 | XL (★) | 98Y | 3794200 | 248 | 679 | 8.5 | SP | | |
| | 245/40R19 | XL (I★) | 98Y | 3794100 | 248 | 679 | 8.5 | SP | | |
| | 245/40R19 | XL (★) | 98Y | 3619900 | 248 | 679 | 8.5 | LUX | r-f | |
| | 245/40R19 | XL (★) | 98Y | 3803100 | 248 | 679 | 8.5 | SP | r-f | |
| | 245/40R19 | XL (J) | 98Y | 4171200 | 248 | 679 | 8.5 | SP | s-i PNCS | |
| | 245/40R19 | XL (MO) | 98Y | 3573900 | 248 | 679 | 8.5 | SP | | |
| | 245/40R19 | | 94W | 2753200 | 248 | 679 | 8.5 | LUX | s-i | |
| | 235/40ZR19 | (92Y) | | 4256900 | 241 | 671 | 8.5 | SP | | |
| | 235/40ZR19 | (N1) | (92Y) | 2501900 | 241 | 671 | 8.5 | SP | | |

| インチ | サイズ | | | 商品コード | 総幅 (mm) | 外径 (mm) | 標準リム (インチ) | トレッド デザイン | テクノロジー | |
|------------|------------|------------|---------|---------|------------|------------|---------------|--------------|----------|--|
| 19 | 235/40ZR19 | (NA0) | (92Y) | 2741300 | 241 | 671 | 8.5 | SP | | |
| | 235/40R19 | XL (T0) | 96W | 3886800 | 241 | 671 | 8.5 | SP | PNCS elt | |
| | 225/40R19 | XL (AR) | 93Y | 3960000 | 230 | 663 | 8 | LUX | r-f | |
| | 225/40R19 | XL (★) | 93Y | 3808200 | 230 | 663 | 8 | LUX | | |
| | 225/40R19 | XL (★) | 93Y | 2750900 | 230 | 663 | 8 | LUX | r-f | |
| | 225/40R19 | XL (J) | 93Y | 3255100 | 230 | 663 | 8 | LUX | | |
| | 225/40R19 | XL (MO-S) | 93Y | 4228100 | 230 | 663 | 8 | SP | PNCS | |
| | 225/40R19 | XL (MOE) | 93Y | 2908200 | 230 | 663 | 8 | LUX | r-f | |
| | 225/40R19 | XL (MO) | 93W | 3831000 | 230 | 663 | 8 | SP | | |
| | 265/45ZR19 | XL (N0) | (105Y) | 2746500 | 266 | 721 | 9 | SP | | |
| | 255/45ZR19 | XL (MO1) | (104Y) | 2817100 | 255 | 713 | 8.5 | SP | | |
| | 255/45R19 | XL (MO) | 104Y | 3934700 | 255 | 713 | 8.5 | SP | elt | |
| | 255/45R19 | XL (T0) | 104Y | 3980400 | 255 | 713 | 8.5 | LUX | PNCS elt | |
| | 255/45R19 | XL (VOL) | 104V | 3788800 | 255 | 713 | 8.5 | LUX | elt | |
| | 255/45R19 | XL (VOL) | 104V | 3900100 | 255 | 713 | 8.5 | LUX | elt | |
| | 245/45ZR19 | XL (NA0) | 102Y | 3991900 | 243 | 703 | 8 | SP | | |
| | 245/45R19 | XL (AO) | 102Y | 2924200 | 243 | 703 | 8 | SP | PNCS | |
| | 245/45R19 | XL (AO) | 102Y | 3974100 | 243 | 703 | 8 | SP | | |
| | 245/45R19 | XL (★-MO) | 102Y | 3938200 | 243 | 703 | 8 | SP | | |
| | 245/45R19 | XL (★)(MO) | 102Y | 3939600 | 243 | 703 | 8 | SP | | |
| | 245/45R19 | XL (MOE) | 102Y | 4335500 | 243 | 703 | 8 | SP | r-f | |
| | 245/45R19 | (★) | 98Y | 2544300 | 243 | 703 | 8 | LUX | r-f | |
| | 225/45R19 | XL (★) | 96Y | 2700000 | 225 | 685 | 7.5 | LUX | | |
| | 225/45R19 | XL (★) | 96W | 3789200 | 225 | 685 | 7.5 | LUX | r-f | |
| | 225/45R19 | (★) | 92W | 3285600 | 225 | 685 | 7.5 | LUX | r-f | |
| | 265/50R19 | XL (★) | 110W | 2811900 | 277 | 749 | 8.5 | LUX | r-f | |
| | 265/50R19 | XL (★) | 110W | 2754200 | 277 | 749 | 8.5 | LUX | | |
| | 255/50R19 | XL | 107W | 4151100 | 265 | 739 | 8 | SP | elt | |
| | 255/50R19 | XL (MO) | 107W | 2710100 | 265 | 739 | 8 | SP | | |
| | 245/50R19 | XL (★) | 105Y | 4159000 | 253 | 729 | 7.5 | SP | | |
| | 245/50R19 | XL (★) | 105Y | 3939400 | 253 | 729 | 7.5 | SP | | |
| | 245/50R19 | XL (★) | 105W | 2685200 | 253 | 729 | 7.5 | LUX | | |
| 245/50R19 | XL (RE0) | 105H | 4582200 | 253 | 729 | 7.5 | SP | r-f elt | | |
| 235/50ZR19 | (MO1) | 99Y | 3114100 | 245 | 719 | 7.5 | SP | | | |
| 235/50R19 | (MO) | 99W | 3562800 | 245 | 719 | 7.5 | SP | | | |
| 235/50R19 | (MO) | 99W | 3867700 | 245 | 719 | 7.5 | LUX | | | |
| 235/50R19 | XL (VOL) | 103V | 3900300 | 245 | 719 | 7.5 | LUX | elt | | |
| 235/50R19 | XL (VOL) | 103V | 3858000 | 245 | 719 | 7.5 | LUX | | | |
| 235/50R19 | XL (VOL) | 103V | 3788900 | 245 | 719 | 7.5 | LUX | elt | | |
| 235/50R19 | (VOL) | 99V | 3259000 | 245 | 719 | 7.5 | LUX | | | |
| 235/55R19 | XL (VOL) | 105V | 3971700 | 245 | 741 | 7.5 | LUX | | | |
| 225/55R19 | XL (RE0) | 103H | 4582100 | 233 | 731 | 7 | SP | r-f elt | | |
| 18 | 275/40R18 | XL (★) | 103Y | 3620100 | 278 | 677 | 9.5 | LUX | r-f | |
| | 245/40ZR18 | XL | (97Y) | 2743200 | 248 | 653 | 8.5 | SP | | |
| | 225/40R18 | XL (AO) | 92Y | 3220600 | 230 | 637 | 8 | SP | | |
| | 225/40R18 | XL (★) | 92Y | 2854000 | 230 | 637 | 8 | SP | | |
| | 205/40R18 | XL | 86W | 4505300 | 212 | 621 | 7.5 | SP | r-f | |
| | 205/40R18 | XL (★) | 86W | 3146000 | 212 | 621 | 7.5 | SP | r-f | |
| | 265/45ZR18 | (N1) | 101Y | 2502000 | 266 | 695 | 9 | SP | | |
| | 255/45R18 | XL (I★) | 103Y | 3783200 | 255 | 687 | 8.5 | SP | | |
| | 245/45R18 | XL (★) | 100Y | 3620300 | 243 | 677 | 8 | LUX | | |
| | 245/45R18 | XL (★) | 100Y | 3642100 | 243 | 677 | 8 | SP | elt | |
| | 245/45R18 | XL (I★) | 100Y | 3794500 | 243 | 677 | 8 | SP | | |
| | 245/45R18 | XL (★) | 100Y | 3620200 | 243 | 677 | 8 | LUX | r-f | |
| | 245/45R18 | XL (I★) | 100Y | 3794400 | 243 | 677 | 8 | SP | r-f | |
| | 245/45R18 | XL (J) | 100W | 2650700 | 243 | 677 | 8 | LUX | | |
| | 245/45R18 | XL (VOL) | 100W | 3643000 | 243 | 677 | 8 | LUX | | |
| | 235/45ZR18 | (N1) | 94Y | 2502100 | 236 | 669 | 8 | SP | | |
| | 235/45R18 | XL (VOL) | 98W | 3582600 | 236 | 669 | 8 | LUX | | |
| | 225/45ZR18 | XL | (95Y) | 2742800 | 225 | 659 | 7.5 | SP | | |
| | 235/55R18 | (VOL) | 100V | 3259100 | 245 | 715 | 7.5 | LUX | | |
| | 17 | 225/45R17 | XL (★) | 94Y | 2897400 | 225 | 634 | 7.5 | SP | |

ピレリが世界に誇る ウルトラハイパフォーマンスのフラッグシップ

ハイスピードかつ優れたハンドリングとブレーキ性能を備えたプレミアムタイヤ。
ウルトラハイパフォーマンスを求めるドライバーに最適。



A 3列の大型リブブロック

優れたトラクションとブレーキング

B 大型のリジッドブロック

スポーツ走行時の安定したハンドリング

C Sシェイプトレッドデザイン

直進時・コーナリング時を問わない
高いブレーキングの安全性

D 3本の太い縦溝

アクアブレーニング現象が発生しそうな状況下
における安全性とコントロール性を向上



製品情報は
こちら



総幅

205 ▶ 335

扁平率

25 ▶ 55

リム径

17 ▶ 22

速度記号

W, Y, (Y), ZR

対応車種




雑誌評価

SPORT AUTO : 非常に推奨できる(テストの勝者) - 04/2015
AUTO MOTOR UND SPORT : 非常に推奨できる(テストの勝者) - 05/2014
SPORT AUTO : 非常に推奨できる(テストの勝者) - 05/2014
AUTO MOTOR AND SPORT : 非常に推奨できる(テストの勝者) - 04/2014
ACE LENKRAD(GTÜ, ARBÖ) : 非常に推奨できる - 01/2014


PIRELLI **P ZERO™** TYRES

トップカーメーカーが選ぶ、妥協の無い性能



**P ZERO™
TROFEO RS**

サーキットでの勝利のために¹
ハイパーカー/スーパーカー向け



P ZERO™ R

スポーティな走りを、毎日のドライブに
スポーツカー向け



P ZERO™ E

確かな性能とコントロール
高級車・SUV向け



P ZERO™ E

性能と効率の両立²
ELECT™全サイズ搭載
最先端UHP車両向け

詳しくは PIRELLI.COM へ

1. Auto Bild Sportscar Magazine 2024年6月号で「Test winner 2024」を獲得。3種類のセミスリックタイヤをテスト。サイズ：275/35ZR20 - 335/30ZR21 | 2. 製品発売時の全17サイズがEUラベルでトリプルA評価(乾がり抵抗A、ウェットブレーキ性能A、車外騒音Aクラス) | 3. 搭載されるテクノロジーは製品およびサイズにより異なります。常に交通法規を守り、安全かつ責任あるドライビングを心がけてください。

革新をリードする、ピレリテクノロジー³
搭載モデルもラインアップ

ELECT™

PNCS

RUN FORWARD

SEAL INSIDE

RUN FLAT

CYBER

PIRELLI
POWER IS NOTHING WITHOUT CONTROL

P ZERO™ SIZE LINE UP

P ZERO™

| インチ | サイズ | | 商品コード | 総幅 (mm) | 外径 (mm) | 標準リム (インチ) | テクノロジー |
|------------|----------------|-----------------|---------|------------|------------|---------------|--------|
| 22 | 335/25ZR22 | XL (105Y) | 2056600 | 343 | 727 | 12 | |
| | 315/30ZR22 | XL (N0) (107Y) | 2671300 | 320 | 749 | 11 | |
| | 285/35ZR22 | XL (N0) (106Y) | 2671200 | 290 | 759 | 10 | |
| | 285/40ZR22 | XL (B1) (110Y) | 4072700 | 290 | 787 | 10 | |
| | 285/40ZR22 | XL (MO1) 110Y | 2744500 | 290 | 787 | 10 | |
| | 275/40R22 | XL (LR) 108Y | 2559500 | 278 | 779 | 9.5 | PNCS |
| | 265/40R22 | XL (J)(LR) 106Y | 3559400 | 271 | 771 | 9.5 | PNCS |
| 21 | 325/30R21 | XL (★) 108Y | 2306300 | 331 | 729 | 11.5 | r-f |
| | 285/30ZR21 | XL (RO1) (100Y) | 2417300 | 290 | 705 | 10 | PNCS |
| | 275/30ZR21 | XL (RO1) (98Y) | 2218900 | 278 | 699 | 9.5 | PNCS |
| | 255/30ZR21 | XL (93Y) | 2056700 | 260 | 687 | 9 | |
| | 315/35ZR21 | XL (N0) (111Y) | 2634400 | 320 | 753 | 11 | |
| | 315/35ZR21 | XL (N0) (111Y) | 4413600 | 320 | 753 | 11 | |
| | 295/35ZR21 | XL (MO1) (107Y) | 2861200 | 301 | 739 | 10.5 | |
| | 295/35ZR21 | XL (RO1) 107Y | 1906800 | 301 | 739 | 10.5 | |
| | 295/35ZR21 | XL (MO) 107Y | 2775500 | 301 | 739 | 10.5 | |
| | 295/35R21 | XL 107Y | 3801400 | 301 | 739 | 10.5 | |
| | 295/35R21 | XL (N1) 107Y | 2049400 | 301 | 739 | 10.5 | |
| | 295/35R21 | (N0) 103Y | 2205700 | 301 | 739 | 10.5 | |
| | 285/35R21 | XL (★) 105Y | 2306200 | 290 | 733 | 10 | r-f |
| | 275/35ZR21 | XL (B1) (103Y) | 2353700 | 278 | 725 | 9.5 | |
| | 275/35ZR21 | XL (BL) (103Y) | 2370900 | 278 | 725 | 9.5 | |
| | 295/40ZR21 | XL 111Y | 3801000 | 301 | 769 | 10.5 | |
| | 295/40ZR21 | XL (MO) 111Y | 2074900 | 301 | 769 | 10.5 | |
| | 285/40ZR21 | XL (N0) (109Y) | 2634300 | 290 | 761 | 10 | |
| | 265/40ZR21 | XL (B) (105Y) | 2540200 | 271 | 745 | 9.5 | |
| | 265/40ZR21 | XL (MO1) (105Y) | 2861300 | 271 | 745 | 9.5 | |
| 265/40R21 | (N0) 101Y | 3471000 | 271 | 745 | 9.5 | | |
| 255/40R21 | XL (RO1) 102Y | 2181400 | 260 | 737 | 9 | | |
| 285/45ZR21 | XL (B1) (113Y) | 4072800 | 285 | 789 | 9.5 | | |
| 20 | 335/30ZR20 | (L) (104Y) | 1800300 | 343 | 710 | 12 | |
| | 305/30ZR20 | XL (AM4) (103Y) | 2445800 | 313 | 692 | 11 | |
| | 305/30ZR20 | XL (L) (103Y) | 2154700 | 313 | 692 | 11 | |
| | 305/30ZR20 | XL (N0) (103Y) | 2059500 | 313 | 692 | 11 | |
| | 305/30ZR20 | XL (N1) (103Y) | 2617500 | 313 | 692 | 11 | |
| | 305/30ZR20 | (MC1) (99Y) | 1931700 | 313 | 692 | 11 | |
| | 295/30ZR20 | XL (AMS) (101Y) | 3782600 | 301 | 686 | 10.5 | |
| | 295/30ZR20 | XL (★) (101Y) | 2039300 | 301 | 686 | 10.5 | |
| | 295/30ZR20 | XL (J) (101Y) | 2361300 | 301 | 686 | 10.5 | |
| | 295/30ZR20 | XL (N0) (101Y) | 2067700 | 301 | 686 | 10.5 | |
| | 285/30ZR20 | XL (99Y) | 1639200 | 290 | 680 | 10 | |
| | 285/30ZR20 | XL (J) (99Y) | 1906000 | 290 | 680 | 10 | |
| | 265/30ZR20 | XL (RO1) 94Y | 2152900 | 271 | 668 | 9.5 | |
| | 265/30R20 | XL (J) 94Y | 2494500 | 271 | 668 | 9.5 | |
| | 255/30ZR20 | XL (RO1) (92Y) | 1876000 | 260 | 662 | 9 | |
| | 245/30ZR20 | XL (L) (90Y) | 2154800 | 248 | 656 | 8.5 | |
| | 325/35R20 | (★) 108Y | 2422700 | 331 | 736 | 11.5 | |
| | 315/35ZR20 | (F) (106Y) | 2094800 | 320 | 728 | 11 | |
| | 305/35ZR20 | (F) (104Y) | 1935900 | 313 | 722 | 11 | |
| | 295/35ZR20 | XL (105Y) | 4398600 | 301 | 714 | 10.5 | |
| 295/35ZR20 | XL (F) (105Y) | 2103800 | 301 | 714 | 10.5 | | |

| インチ | サイズ | | 商品コード | 総幅 (mm) | 外径 (mm) | 標準リム (インチ) | テクノロジー |
|-----|----------------------|--------|---------|------------|------------|---------------|--------|
| 19 | 295/30ZR19 XL (L) | (100Y) | 1920800 | 301 | 661 | 10.5 | |
| | 295/30ZR19 XL (N2) | (100Y) | 1737800 | 301 | 661 | 10.5 | |
| | 285/30ZR19 XL (MO) | (98Y) | 2390200 | 290 | 655 | 10 | |
| | 275/30R19 XL (MO) | 96Y | 2032000 | 278 | 649 | 9.5 | |
| 19 | 255/30R19 XL (★) | 91Y | 1925000 | 260 | 637 | 9 | r-f |
| | 245/30R19 XL (★) | 89Y | 2022800 | 248 | 631 | 8.5 | r-f |
| | 285/35ZR19 XL | (103Y) | 1907000 | 290 | 683 | 10 | |
| | 275/35R19 (★) | 96Y | 1921100 | 278 | 675 | 9.5 | r-f ▼ |
| 19 | 265/35ZR19 XL (★) | (98Y) | 1833300 | 271 | 669 | 9.5 | |
| | 265/35ZR19 (N2) | (94Y) | 1787200 | 271 | 669 | 9.5 | |
| | 255/35ZR19 XL (AM8) | (96Y) | 2049000 | 260 | 661 | 9 | |
| | 255/35ZR19 XL (L) | (96Y) | 1997200 | 260 | 661 | 9 | |
| 19 | 255/35ZR19 XL (MO) | (96Y) | 2390100 | 260 | 661 | 9 | |
| | 255/35R19 XL | 96Y | 4068400 | 260 | 661 | 9 | ▼ |
| | 245/35ZR19 XL (★) | (93Y) | 1833200 | 248 | 655 | 8.5 | |
| | 245/35R19 XL (MO) | 93Y | 2031900 | 248 | 655 | 8.5 | |
| 19 | 235/35ZR19 XL (L) | (91Y) | 1920700 | 241 | 647 | 8.5 | |
| | 235/35ZR19 XL (MC1) | (91Y) | 2023200 | 241 | 647 | 8.5 | |
| | 235/35ZR19 (N2) | (87Y) | 1737700 | 241 | 647 | 8.5 | |
| | 235/35ZR19 XL | 91Y | 4068000 | 241 | 647 | 8.5 | ▼ |
| 19 | 235/35ZR19 XL (AR) | 91Y | 2404600 | 241 | 647 | 8.5 | |
| | 225/35R19 XL | 88Y | 2615100 | 230 | 641 | 8 | |
| | 225/35R19 XL (★) | 88Y | 2022700 | 230 | 641 | 8 | r-f |
| | 285/40ZR19 | (103Y) | 1723300 | 290 | 711 | 10 | |
| 19 | 285/40ZR19 (N1) | (103Y) | 2315400 | 290 | 711 | 10 | |
| | 285/40R19 XL | 107Y | 4232000 | 290 | 711 | 10 | |
| | 275/40ZR19 XL (J) | (105Y) | 3922200 | 278 | 703 | 9.5 | |
| | 275/40ZR19 (MGT) | (101Y) | 3526700 | 278 | 703 | 9.5 | |
| 19 | 275/40R19 XL | 105Y | 4068500 | 278 | 703 | 9.5 | |
| | 275/40R19 | 101Y | 3261700 | 278 | 703 | 9.5 | r-f |
| | 275/40R19 (MO) | 101Y | 2200700 | 278 | 703 | 9.5 | |
| | 255/40ZR19 XL (MO) | (100Y) | 2713300 | 260 | 687 | 9 | |
| 19 | 255/40R19 XL | 100Y | 3769000 | 260 | 687 | 9 | |
| | 255/40R19 XL (AO) | 100Y | 1996400 | 260 | 687 | 9 | |
| | 255/40R19 (★) | 96W | 2141100 | 260 | 687 | 9 | r-f |
| | 245/40ZR19 | (94Y) | 1902000 | 248 | 679 | 8.5 | |
| 19 | 295/45R19 XL (MGT) | 113Y | 2612000 | 296 | 749 | 10 | |
| | 255/45ZR19 (N1) | (100Y) | 2315500 | 255 | 713 | 8.5 | |
| | 255/45R19 XL | 104Y | 3801700 | 255 | 713 | 8.5 | |
| | 255/45R19 (AO) | 100Y | 2125500 | 255 | 713 | 8.5 | |
| 19 | 245/45ZR19 XL (J) | (102Y) | 3922100 | 243 | 703 | 8 | |
| | 245/45ZR19 (MGT) | (98Y) | 2166100 | 243 | 703 | 8 | |
| | 245/45R19 XL | 102Y | 4068300 | 243 | 703 | 8 | ▼ |
| | 245/45R19 XL (★) | 102Y | 2546000 | 243 | 703 | 8 | |
| 19 | 245/45R19 XL (MO) | 102Y | 2154000 | 243 | 703 | 8 | |
| | 245/45R19 | 98Y | 3261600 | 243 | 703 | 8 | r-f |
| | 225/45R19 (★) | 92W | 2141000 | 225 | 685 | 7.5 | r-f |
| | 265/50R19 XL | 110Y | 3801100 | 277 | 749 | 8.5 | |
| 19 | 265/50R19 XL (MGT) | 110Y | 2612100 | 277 | 749 | 8.5 | |
| | 265/50R19 XL (N0) | 110Y | 1804000 | 277 | 749 | 8.5 | |
| | 255/50R19 (N1) | 103Y | 2774700 | 265 | 739 | 8 | |
| | 255/55R19 XL | 111W | 4199700 | 265 | 763 | 8 | |
| 19 | 255/55R19 XL (J)(LR) | 111W | 2528800 | 265 | 763 | 8 | |

| インチ | サイズ | | 商品コード | 総幅 (mm) | 外径 (mm) | 標準リム (インチ) | テクノロジー |
|-----|---------------------|--------|---------|------------|------------|---------------|--------|
| 19 | 235/55R19 (N1) | 101Y | 2774800 | 245 | 741 | 7.5 | |
| | 285/35R18 | 97Y | 3802400 | 290 | 657 | 10 | |
| | 285/35R18 (MO) | 97Y | 2009300 | 290 | 657 | 10 | |
| | 275/35R18 | 95Y | 2146700 | 278 | 649 | 9.5 | r-f |
| 18 | 265/35R18 XL (MO) | 97Y | 1949500 | 271 | 643 | 9.5 | |
| | 255/35ZR18 XL | 94Y | 3801200 | 260 | 635 | 9 | |
| | 245/35ZR18 XL (MO) | 92Y | 1654900 | 248 | 629 | 8.5 | ▼ |
| | 255/40R18 XL | 99Y | 3802200 | 260 | 661 | 9 | |
| 18 | 255/40R18 XL (MO) | 99Y | 2027700 | 260 | 661 | 9 | |
| | 245/40R18 XL (MO) | 97Y | 1949400 | 248 | 653 | 8.5 | |
| | 245/40R18 | 93Y | 2146600 | 248 | 653 | 8.5 | r-f |
| | 235/40ZR18 XL | 95Y | 3801500 | 241 | 645 | 8.5 | |
| 18 | 235/40ZR18 XL (AR) | 95Y | 2404700 | 241 | 645 | 8.5 | |
| | 235/40ZR18 XL (MO) | 95Y | 1723000 | 241 | 645 | 8.5 | |
| | 225/40ZR18 XL | 92Y | 4199400 | 230 | 637 | 8 | |
| | 225/40R18 XL (MOE) | 92W | 2337000 | 230 | 637 | 8 | r-f |
| 18 | 205/40ZR18 XL (AR) | 86Y | 2207300 | 212 | 621 | 7.5 | |
| | 275/45ZR18 XL (MGT) | (107Y) | 2166400 | 273 | 705 | 9 | |
| | 275/45ZR18 (N1) | (103Y) | 2315600 | 273 | 705 | 9 | |
| | 245/45ZR18 XL | (100Y) | 3800900 | 243 | 677 | 8 | |
| 18 | 245/45R18 XL (AO) | 100Y | 1997000 | 243 | 677 | 8 | |
| | 245/50ZR18 (N1) | (100Y) | 2315700 | 253 | 703 | 7.5 | |
| | 245/50R18 | 100Y | 2629900 | 253 | 703 | 7.5 | r-f |
| | 235/50ZR18 XL | (101Y) | 4256800 | 245 | 693 | 7.5 | |
| 18 | 235/50ZR18 XL (MGT) | (101Y) | 2166500 | 245 | 693 | 7.5 | |
| | 205/45ZR17 XL (AR) | 88Y | 2207200 | 206 | 616 | 7 | |
| | 205/45R17 XL (★) | 88Y | 2427300 | 206 | 616 | 7 | |

| SUMMER TYRE | | | | | | | |
|--------------------|------------------|------|---------|------------|------------|---------------|--------|
| P ZERO™ ALL SEASON | | | | | | | |
| インチ | サイズ | | 商品コード | 総幅 (mm) | 外径 (mm) | 標準リム (インチ) | テクノロジー |
| 22 | 315/30R22 XL (B) | 107W | 3615600 | 320 | 749 | 11 | PNCS |
| | 275/35R22 XL (B) | 104W | 3615500 | 278 | 751 | 9.5 | PNCS |

※このタイヤは冬用タイヤとしての性能を持ち合わせておりません。

XL：EXTRA LOAD
▲：販売計画サイズ、▼：在庫限り
PNCS：ピレリ ノイズキャンセリングシステム r-f：ランフラットタイヤ
※すべてチューブレスタイプです。
※一部を除き ETRTO（欧州タイヤ総合規格）資料による数値です。
※サイズによっては写真とトレッド及びサイドウォールデザイン、仕様が異なる場合があります。

承認マーク一例 AR：アルファロメオ AM8：アストンマーティン AO、RO1：アウディ ★：BMW/MINI B：ベントレー J：ジャガー L：ランボルギーニ
LR：ランドローバー MGT：マセラティ MC1：マクラーレン MO、MOE：メルセデスベンツ N0、N1、N2：ボルシェ

承認マークが無くても装着承認されている場合もあります。承認マーク打刻タイヤでも他のメーカーに承認されている場合も多数ございます。
適合するサイズであれば承認モデル以外の車両にもお使いいただけます。

THE GREEN FAMILY

CINTURATO™ FAMILY

地球環境に配慮したタイヤを選択するお客様への
ピレリの回答です。

チントゥラートファミリーは、
従来のパフォーマンスと安全性を組み合わせ、
エコロジーを特徴づけた「グリーンパフォーマンス」の
フィロソフィーに則った製品です。

環境に優しい新素材と低転がり抵抗により、
車両のCO₂排出量削減に貢献しています。



ピレリエコロジー開発コンセプト

我々の住む世界により影響の少ないタイヤを選択しようとするお客様の要求に対する、ピレリの回答です。
豊富なラインナップによって小型車から大型車までカバー。
多くの欧州車に装着承認がされており、また、インチアップのメインサイズも多数用意しています。



ENERGY™ EFFICIENT (エナジー効果)

トレッドコンパウンド、サイドウォール形状及びタイヤ構造の改善により、転がり抵抗を低減しています。

結果：経済性の向上とCO₂排出量の削減



CLEAN AIR (天然素材)

経済性の向上とCO₂排出量の削減に加えて、チントウラートファミリーはアロマチックオイルフリーとなっています。
なぜなら、新たに特別に開発されたコンパウンドを使用しているからです。

結果：公害面で、環境への影響を最小限化



LOW NOISE (低騒音)

特別なトレッド形状、カーカス設計及び材料の適用により、走行音が大幅に低下しています。

結果：騒音軽減



HIGH MILEAGE (ロングライフ)

トレッドの接地面積、トレッドコンパウンド及び形状設計の最適化により改善されました。

結果：ロングライフ化と同時に、高度な安全性と性能を維持

ピレリはタイヤのエコロジー性能・エコノミー性能の改善に取り組むことで環境改善に取り組んでいます。

タイヤラベリング制度の等級が高いもの（転がり抵抗の低いタイヤ）に交換することで燃費性能を改善することができ、ガソリンの使用量を低減し、ガソリン代を節約することが可能です。

| 交換後の改善率 | | | | | |
|----------------|------|-----------------|------|-----------------|------|
| 低燃費タイヤAからAAに交換 | 1%改善 | 低燃費タイヤAからAAAに交換 | 2%改善 | | |
| Bから低燃費タイヤAに交換 | 1%改善 | Bから低燃費タイヤAAに交換 | 2%改善 | Bから低燃費タイヤAAAに交換 | 3%改善 |
| CからBに交換 | 1%改善 | Cから低燃費タイヤAに交換 | 2%改善 | Cから低燃費タイヤAAに交換 | 3%改善 |
| | | | | Cから低燃費タイヤAAAに交換 | 4%改善 |

※走行モードや使用条件（運転方法、路面 の状況など）等により異なりますが、タイヤ公正取引協議会の実証試験（※転がり抵抗の係数の変化と燃費の変化の関係をJC08モードにより実証）によれば、自動車燃費への寄与率は10%（一般的には7~10%）とされています。
グレード間による燃費への影響も同様に、走行モードや使用条件（運転方法、路面の状況など）等により異なりますので一概にお答えすることは出来ませんが、1グレード良くなると、1%程度改善されると推計されます。（「A」→「AAA」なら「2グレード」=「2% 程度」改善されると推計）
※当データは改善率を約束するものではありません。


| 節約金額・量 | 1L当たり (円) | 年間当たり (円) | 年間当たり (L) |
|--------|-----------|-----------|-----------|
| 改善率4% | 6.7 | 5,800 | 34.6 |
| 改善率3% | 5.0 | 4,350 | 26.0 |
| 改善率2% | 3.4 | 2,900 | 17.3 |
| 改善率1% | 1.7 | 1,450 | 8.7 |

※前提条件：年間の走行距離を12,500km(毎日の通勤・通学と休日の買い物やレジャーにお車を使われる方想定)、
平均燃費を14.4km/リットル(2025年12月現在全国加重平均)、ガソリン代を167.6円(2024年12月現在)とした場合。数値は一部四捨五入で計算。

これが3年間で最大
17,400円
の節約 (改善率4%の場合)

<業界の環境への取り組み>

低燃費タイヤの性能がひと目でわかる「タイヤラベリング制度」





転がり抵抗係数



ウェットグリップ性能

転がり抵抗係数とウェットグリップ性能の等級

| 単位 (N/kN) | | 単位 (→) | |
|-------------------|-----|----------------|----|
| 転がり抵抗係数 (RRC) | 等級 | ウェットグリップ性能 (G) | 等級 |
| RRC ≤ 6.5 | AAA | 155 ≤ G | a |
| 6.6 ≤ RRC ≤ 7.7 | AA | 140 ≤ G ≤ 154 | b |
| 7.8 ≤ RRC ≤ 9.0 | A | 125 ≤ G ≤ 139 | c |
| 9.1 ≤ RRC ≤ 10.5 | B | 110 ≤ G ≤ 124 | d |
| 10.6 ≤ RRC ≤ 12.0 | C | | |

「低燃費タイヤ」は、転がり抵抗係数の等級がA以上で、ウェットグリップ性能の等級がa~dの範囲内にあるもので、低燃費タイヤ統一マークである「」を表示したものです。ラベリング制度の詳細な仕組みについては、一般社団法人日本自動車タイヤ協会のホームページ(<https://www.jatma.or.jp/labeling/>)をご覧ください。グレーディングシステムに関する詳細なデータはタイヤ公正取引協議会に届け出てあります。

このグレーディングはJATMAで定めた試験方法、基準に従い等級付けし、日本で販売される製品にのみ適用されます

注記・転がり抵抗とは走行中にタイヤが損失するエネルギーであり、転がり抵抗係数はタイヤへの荷重に対する転がり抵抗の比率です。
・転がり抵抗係数はISO 28580を用いて測定します。転がり抵抗係数は無次元ですが、前述の表では慣例的な単位として“N/kN”（転がり抵抗 (N) ÷ 荷重 (kN)）で表しています。
・ウェットグリップ性能は路面が濡れた状態でのタイヤのグリップ力（制動時のグリップ力）であり、ISO 23671に基づき基準タイヤ対比によるウェットグリップ指数を算出し、前述の表では100倍して表しています。
・転がり抵抗及びウェットグリップ性能は、空気圧や溝深さ、及び使用条件等によって異なります。
・タイヤの転がり抵抗の低減は、一般的には車両燃費の改善に寄与しますが、その低減幅は実車燃費の改善率を示すものではありません。

タイヤの低騒音性能を表す「低車外音タイヤ」の制度



低車外音タイヤとは…

タイヤの騒音問題に配慮し道路沿線環境の向上に寄与するため、令和5年1月から始まった車外通過騒音性能についての業界自主基準を満たしたタイヤです。
乗用車用タイヤの基準値は表の通りで、小型商用車用タイヤ、中・大型商用車用タイヤは基準値が異なります。
基準値はUN R117-02のものを採用しており、これを満たすタイヤには「低車外音タイヤ」である旨が表示されます。

| 断面幅の呼び | 基準値dB (A) |
|-----------|-----------|
| 185以下 | 70 |
| 185超245以下 | 71 |
| 245超275以下 | 72 |
| 275超 | 74 |

シビアスノータイヤ、エクストラロードタイヤ、レインフォースドタイヤ、又はこれらの組み合わせについては、上記基準値を1dB (A) 引き上げるものとする。

安全性、燃費性能、持続可能性 高次元で両立した次世代低燃費タイヤ

プレミアムカー・クロスオーバー車に向けて、ウェット性能、耐摩耗性、
転がり抵抗低減に重点をおいた、ハイパフォーマンスタイヤ。



- A ボイドレシオを最適化する
ストレートグループ**
アクアブレーニングのリスクを軽減するために最適化された
ボイドレシオ（陸海比＝接地面における溝面積の比率）と溝形状
- B 接地面の最適化**
転がり抵抗の低減と均等摩耗に貢献するフラットプロファイル
- C 静粛性に配慮したピッチ配列**
ピッチ配列数の増加により、車内／車外騒音を低減
- D 持続可能性に貢献する
テクノロジー**
 - 革新的なコンパウンドや内部構造の採用により、
高次元のパフォーマンスを発揮
 - モビリティへの新たな提案として、
ランフラット技術やシールインサイド技術を
採用したサイズも提供



転がり抵抗性能：AAA
ウェットグリップ性能：b 5サイズ



転がり抵抗性能：AA
ウェットグリップ性能：b 8サイズ



転がり抵抗性能：A
ウェットグリップ性能：b 46サイズ

CINTURATO P7™ (P7C2) PERFORMANCE IMAGE

| | |
|---|-------|
| ドライ | ★★★★★ |
| ウェット | ★★★★★ |
| スポーツ | ★★★★★ |
| コンフォート | ★★★★★ |
| マイレージ | ★★★★★ |
| ◎ スタンダードパフォーマンス ◎◎ グッドパフォーマンス ◎◎◎ ベリーグッドパフォーマンス ◎◎◎◎ エクセレントパフォーマンス ◎◎◎◎◎ トップパフォーマンス | |

製品情報は
こちら



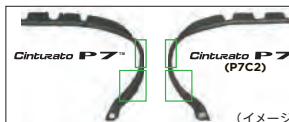
総幅 205 ▶ 275 扁平率 40 ▶ 60 リム径 16 ▶ 19 速度記号 T, H, V, W, Y

対応車種



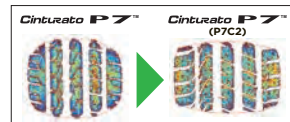
当社従来品との比較

サイドウォールプロファイル



サイドウォールの
形状と素材
の最適化による
転がり抵抗の
低減

接地面



接地面の最適化
により均等分圧
を実現し転がり
抵抗の低減と耐
摩耗性能の向上

NEW CINTURATO P7 (P7C2) サイドウォールデザイン



サイドウォールに
P7C2の表示



2箇所にビレリロゴを備えた
サイドウォールデザイン



CINTURATO P7™ (P7C2) LINE UP

CINTURATO P7™ (P7C2)

| インチ | サイズ | 商品コード | 総幅 (mm) | 外径 (mm) | 標準リム (インチ) | RR | WG | テクノロジー |
|-----|--------------------|-------|------------|------------|---------------|-----|-----|--------|
| 19 | 235/40R19 XL (+) | 96W | 4112900 | 241 | 671 | 8.5 | AA | b s-i |
| | 255/45R19 XL (MO) | 104Y | 3150100 | 255 | 713 | 8.5 | A | b |
| | 245/50R19 XL (★) | 105W | 3381900 | 253 | 729 | 7.5 | AAA | b |
| | 245/50R19 XL (★) | 105W | 3111100 | 253 | 729 | 7.5 | AAA | b r-f |
| 18 | 275/40R18 XL (MO) | 103Y | 3573500 | 278 | 677 | 9.5 | A | b |
| | 255/40R18 XL (★) | 99Y | 3146100 | 260 | 661 | 9 | A | b |
| | 255/40R18 XL (★) | 99Y | 3146200 | 260 | 661 | 9 | A | b r-f |
| | 245/40R18 XL (MO) | 97Y | 3559700 | 248 | 653 | 8.5 | A | b |
| | 245/40R18 XL (MOE) | 97Y | 3559900 | 248 | 653 | 8.5 | A | b r-f |
| | 245/40R18 XL | 97W | 3922000 | 248 | 653 | 8.5 | A | b |
| | 225/40R18 XL (AO) | 92Y | 3220500 | 230 | 637 | 8 | A | b |
| | 225/40R18 XL (★) | 92Y | 3255700 | 230 | 637 | 8 | A | b r-f |
| | 215/40R18 XL (★) | 89Y | 4158800 | 218 | 629 | 7.5 | AA | b |
| | 245/45R18 XL (MO) | 100Y | 3573400 | 243 | 677 | 8 | A | b |
| | 245/45R18 | 96W | 3278900 | 243 | 677 | 8 | A | b s-i |
| | 235/45R18 XL (R0) | 98Y | 4075800 | 236 | 669 | 8 | A | b |
| | 235/45R18 XL | 98W | 3998500 | 236 | 669 | 8 | A | b s-i |
| | 235/45R18 XL | 98W | 3999000 | 236 | 669 | 8 | A | b |
| | 235/45R18 XL (VOL) | 98W | 3158300 | 236 | 669 | 8 | A | b |
| | 235/45R18 XL (VOL) | 98W | 2914600 | 236 | 669 | 8 | A | b |
| | 235/45R18 | 94W | 3275500 | 236 | 669 | 8 | A | b s-i |
| | 235/45R18 (+) | 94W | 4112800 | 236 | 669 | 8 | A | b s-i |
| | 225/45R18 XL (★) | 95Y | 3142400 | 225 | 659 | 7.5 | A | b |
| | 225/45R18 XL (★) | 95Y | 3140900 | 225 | 659 | 7.5 | A | b r-f |
| | 225/45R18 XL (MO) | 95Y | 3559800 | 225 | 659 | 7.5 | A | b |
| | 225/45R18 XL (MO) | 95Y | 3615300 | 225 | 659 | 7.5 | A | b |
| | 225/45R18 XL (MOE) | 95Y | 3560000 | 225 | 659 | 7.5 | A | b r-f |
| | 225/45R18 XL | 95W | 3998400 | 225 | 659 | 7.5 | A | b s-i |
| | 225/45R18 XL (J) | 95W | 4171400 | 225 | 659 | 7.5 | A | b s-i |
| | 225/45R18 (AR) | 91W | 3793900 | 225 | 659 | 7.5 | A | b r-f |
| | 225/45R18 XL (★) | 95H | 4129300 | 225 | 659 | 7.5 | A | b elt |
| | 255/50R18 XL (MO) | 106Y | 3140400 | 265 | 713 | 8 | AAA | b |

XL：EXTRA LOAD ▲：販売計画サイズ ▼：在庫限り s-i：シールインサイドタイヤ
elt：電気自動車・プラグインハイブリッド車用タイヤ r-f：ランフラットタイヤ
※RRは転がり抵抗、WGはウェットグリップ性能です。詳細はP.20をご参照ください。
※すべてチューブレスタイプです。 ※一部を除き ETRTO（欧州タイヤ規格）資料による数値です。
※サイズによっては写真とトレッド及びサイドウォールデザイン、仕様が異なる場合があります。
※低燃費タイヤの詳細はP.20をご参照ください。

承認マーク一例 AR：アルファロメオ AO、R0：アウディ ★：BMW/MINI J：ジャガー MO、MOE：メルセデスベンツ +：フォルクスワーゲン VOL：ボルボ

承認マークが無くても装着承認されている場合もあります。承認マーク打刻タイヤでも他のメーカーに承認されている場合も多数ございます。
適合するサイズであれば承認モデル以外の車両にもお使いいただけます。



環境に配慮され、ツーリングにも最適なタイヤ

中～大型車をターゲットにしたツーリングに最適なタイヤ。



A 適正化されたピッチ配列

転がり抵抗の低減

B コンパクトなセントラルブロック部と しっかりしたショルダー部

ステアリングレスポンスとコーナリングのコントロール

C 4本の幅広い縦溝

優れた排水性能でアクアブレーニングが発生しそうな状況においても高い安全性とコントロール性を発揮



CINTURATO P7™ PERFORMANCE IMAGE

| | |
|--------|-------|
| ドライ | ★★★★★ |
| ウェット | ★★★★★ |
| スポーツ | ★★★★★ |
| コンフォート | ★★★★★ |
| マイレージ | ★★★★★ |

◎ スタンダードパフォーマンス
◎◎ グッドパフォーマンス
◎◎◎ ベリーグッドパフォーマンス
◎◎◎◎ エクセレントパフォーマンス
◎◎◎◎◎ トップパフォーマンス

製品情報は
こちら



総幅

205 ▶ 275

扁平率

35 ▶ 60

リム径

16 ▶ 19

速度記号

V, W, Y

対応車種



SEDAN



MINI VAN

プレステスト

AUTO BILD ESPANA : 模範的 - 04/2014

AUTO BILD : 模範的 - 02/2014

AUTO MOTOR UND SPORT : 推奨できる - 02/2014

AUTO ZEITUNG : 非常に推奨できる - 02/2014

PIRELLI TECHNOLOGY

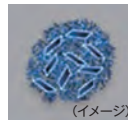
安全性と性能



- 適切なシーランド比
- 連続した中央のリップ
- 剛性の高いアウトブロック


材料革新

ナノファイバー



(イメージ)

ハイブリッド構成



(イメージ)

| 特長 | 効果 | パフォーマンス |
|---------------------------------------|--------------------------|---------|
| インナーライナーの 空気保持性の改善 高モジュラスコンパウンド | 重量軽減、ハンドリング | グリーン性能 |
| 高伸時の高硬度安定した 接地面と圧力分布 | 摩耗、転がり抵抗、 重量軽減、ハンドリング | グリーン性能 |

パターンと接地形状

より均一な摩耗と転がり抵抗
長寿命

CINTURATO P7™ LINE UP

CINTURATO P7™

| インチ | サイズ | 商品コード | 総幅 (mm) | 外径 (mm) | 標準リム (インチ) | テクノロジー |
|-----|----------------------------|---------|------------|------------|---------------|--------|
| 19 | 275/35R19 XL (★)(MOE) 100Y | 2478300 | 278 | 675 | 9.5 | r-f |
| | 275/35R19 XL (★)(MOE) 100Y | 2478800 | 278 | 675 | 9.5 | r-f |
| | 245/40R19 XL (★)(MOE) 98Y | 2478400 | 248 | 679 | 8.5 | r-f |
| | 245/40R19 XL (★)(MOE) 98Y | 2478700 | 248 | 679 | 8.5 | r-f |
| | 245/40R19 94W | 2505900 | 248 | 679 | 8.5 | s-i |
| | 235/40R19 XL 96W | 2419200 | 241 | 671 | 8.5 | s-i |
| | 235/40R19 XL 96W | 2440000 | 241 | 671 | 8.5 | |
| | 255/45R19 XL (AO) 104Y | 2636900 | 255 | 713 | 8.5 | PNCS |
| | 255/45R19 XL (AO1) 104Y | 3253300 | 255 | 713 | 8.5 | PNCS |
| | 245/50R19 XL (★) 105W | 2671600 | 253 | 729 | 7.5 | r-f |
| | 245/50R19 XL (★) 105W | 2752400 | 253 | 729 | 7.5 | r-f |
| 18 | 275/40R18 XL (★) 103Y | 3120700 | 278 | 677 | 9.5 | |
| | 275/40R18 (★) 99Y | 2074700 | 278 | 677 | 9.5 | r-f |
| | 275/40R18 (★)(MOE) 99Y | 2479000 | 278 | 677 | 9.5 | r-f |
| | 255/40R18 (★) 95Y | 1990600 | 260 | 661 | 9 | r-f |
| | 255/40R18 (★) 95Y | 4418400 | 260 | 661 | 9 | r-f |
| | 255/40R18 (★) 95W | 2084600 | 260 | 661 | 9 | r-f |
| | 245/40R18 XL 97Y | 4068100 | 248 | 653 | 8.5 | r-f |
| | 245/40R18 XL (AO) 97Y | 2417800 | 248 | 653 | 8.5 | |
| | 245/40R18 XL (AO) 97Y | 2636700 | 248 | 653 | 8.5 | |
| | 245/40R18 XL (MOE) 97Y | 2607200 | 248 | 653 | 8.5 | r-f |
| | 245/40R18 (AO) 93Y | 2417700 | 248 | 653 | 8.5 | |
| | 225/40R18 XL 92Y | 3802300 | 230 | 637 | 8 | r-f |
| | 225/40R18 XL (★) 92Y | 2462500 | 230 | 637 | 8 | r-f |
| | 275/45R18 (MOE) 103W | 2127300 | 273 | 705 | 9 | r-f |
| | 255/45R18 (★) 99W | 2245500 | 255 | 687 | 8.5 | r-f |
| | 245/45R18 XL (★) 100Y | 3120600 | 243 | 677 | 8 | |
| | 245/45R18 XL (★)(MO) 100Y | 2479200 | 243 | 677 | 8 | |
| | 245/45R18 XL (★)(MOE) 100Y | 2479100 | 243 | 677 | 8 | r-f |
| | 245/45R18 XL (★)(MOE) 100Y | 2478500 | 243 | 677 | 8 | r-f |
| | 245/45R18 XL (MO) 100Y | 3285700 | 243 | 677 | 8 | |
| | 245/45R18 (★) 96Y | 2074800 | 243 | 677 | 8 | r-f |
| | 245/45R18 (★) 96Y | 2067900 | 243 | 677 | 8 | r-f |
| | 225/45R18 XL (★) 95Y | 2544100 | 225 | 659 | 7.5 | r-f |
| | 225/45R18 XL (MOE) 95Y | 2607100 | 225 | 659 | 7.5 | r-f |
| | 225/45R18 (★) 91Y | 2041000 | 225 | 659 | 7.5 | r-f |
| | 225/45R18 XL 95W | 3086000 | 225 | 659 | 7.5 | |
| | 225/45R18 XL (J) 95W | 3018400 | 225 | 659 | 7.5 | |
| | 225/45R18 (★) 91W | 2084500 | 225 | 659 | 7.5 | r-f |
| 17 | 225/45R18 (MO) 91W | 3644000 | 225 | 659 | 7.5 | |
| | 225/45R18 (MO) 91W | 2737900 | 225 | 659 | 7.5 | |
| | 215/45R18 89V | 2856400 | 213 | 651 | 7 | |
| | 245/50R18 (★) 100Y | 2467700 | 253 | 703 | 7.5 | |
| | 245/50R18 (★) 100Y | 2332000 | 253 | 703 | 7.5 | r-f |
| | 245/50R18 100W | 2245400 | 253 | 703 | 7.5 | r-f |
| | 245/50R18 (MOE) 100W | 2127200 | 253 | 703 | 7.5 | r-f |
| | 225/50R18 (★) 95W | 2245600 | 233 | 683 | 7 | r-f |
| | 225/50R18 (★) 95W | 2467100 | 233 | 683 | 7 | r-f |
| | 215/50R18 XL 96Y | 2918600 | 226 | 673 | 7 | |
| | 225/55R18 XL (AO) 102Y | 2924300 | 233 | 705 | 7 | |
| | 225/55R18 XL (AO) 102Y | 2764700 | 233 | 705 | 7 | |
| | 225/60R18 XL (★) 104W | 2701100 | 228 | 727 | 6.5 | r-f |
| | 245/40R17 (MO) 91W | 2153700 | 248 | 628 | 8.5 | |
| | 245/45R17 XL (MO) 99Y | 1830000 | 243 | 652 | 8 | |
| | 245/45R17 95W | 2791800 | 243 | 652 | 8 | |
| | 225/45R17 (AO) 91Y | 2353200 | 225 | 634 | 7.5 | |
| | 225/45R17 (★) 91Y | 2040300 | 225 | 634 | 7.5 | r-f |
| | 225/45R17 (MO) 91W | 2153800 | 225 | 634 | 7.5 | |
| | 215/45R17 XL 91W | 2761300 | 213 | 626 | 7 | |
| | 205/45R17 XL 88W | 3801600 | 206 | 616 | 7 | r-f |
| | 225/50R17 XL (AO) 98Y | 1931900 | 233 | 658 | 7 | |
| | 225/50R17 XL (★) 98Y | 2745700 | 233 | 658 | 7 | r-f |
| | 225/50R17 XL 98W | 3085700 | 233 | 658 | 7 | |
| | 225/50R17 XL (J) 98W | 3018300 | 233 | 658 | 7 | |

| インチ | サイズ | 商品コード | 総幅 (mm) | 外径 (mm) | 標準リム (インチ) | テクノロジー |
|-----|------------------------|---------|------------|------------|---------------|--------|
| 17 | 225/50R17 (★) 94W | 2098600 | 233 | 658 | 7 | r-f |
| | 225/50R17 (MOE) 94W | 2302500 | 233 | 658 | 7 | r-f |
| | 225/50R17 (MOE) 94W | 2418400 | 233 | 658 | 7 | r-f |
| | 215/50R17 XL 95W | 3085900 | 226 | 648 | 7 | |
| | 205/50R17 (★) 89Y | 2040400 | 214 | 638 | 6.5 | r-f |
| | 205/50R17 XL 93W | 3604700 | 214 | 638 | 6.5 | |
| | 225/55R17 (AO) 97Y | 2492600 | 233 | 680 | 7 | |
| | 225/55R17 (AO) 97Y | 2605000 | 233 | 680 | 7 | |
| | 225/55R17 (★) 97Y | 2067800 | 233 | 680 | 7 | r-f |
| | 225/55R17 (★)(MO) 97Y | 2661800 | 233 | 680 | 7 | r-f |
| | 225/55R17 (★)(MOE) 97Y | 2479300 | 233 | 680 | 7 | r-f |
| | 225/55R17 (★)(MOE) 97Y | 2478600 | 233 | 680 | 7 | r-f |
| | 225/55R17 XL (J) 101W | 2650800 | 233 | 680 | 7 | |
| 16 | 225/55R17 (★) 97W | 2467000 | 233 | 680 | 7 | r-f |
| | 215/55R17 94W | 2419500 | 226 | 668 | 7 | s-i |
| | 205/55R17 (MO) 91W | 3644100 | 214 | 658 | 6.5 | |
| | 205/55R17 91V | 2856300 | 214 | 658 | 6.5 | |
| | 205/55R17 91V | 4068200 | 214 | 658 | 6.5 | r-f |
| | 205/55R17 (★) 91V | 2050400 | 214 | 658 | 6.5 | r-f |
| | 225/60R17 99V | 3768900 | 228 | 702 | 6.5 | r-f |
| | 225/60R17 (★) 99V | 1941900 | 228 | 702 | 6.5 | |
| | 225/60R17 (★) 99V | 2050300 | 228 | 702 | 6.5 | r-f |
| | 225/55R16 (★) 95W | 2040900 | 233 | 654 | 7 | r-f |
| | 225/55R16 (★) 95W | 2098700 | 233 | 654 | 7 | r-f |
| | 205/55R16 (AO) 91W | 2152800 | 214 | 632 | 6.5 | |
| | 205/55R16 (★) 91W | 2040200 | 214 | 632 | 6.5 | r-f |
| 15 | 205/55R16 91V | 2167500 | 214 | 632 | 6.5 | r-f |
| | 215/60R16 XL 99V | 2791400 | 221 | 664 | 6.5 | |
| | 205/60R16 (AO) 92W | 2636800 | 209 | 652 | 6 | |
| | 205/60R16 (★) 92W | 2040600 | 209 | 652 | 6 | r-f |
| | 205/60R16 (★) 92W | 2098900 | 209 | 652 | 6 | r-f |
| | 205/60R16 XL 96V | 2648200 | 209 | 652 | 6 | |
| | 205/60R16 (MO) 92V | 2706800 | 209 | 652 | 6 | |
| | 205/60R16 (MO) 92V | 2907700 | 209 | 652 | 6 | |

SUMMER TYRE

CINTURATO P7™ BLUE

| インチ | サイズ | 商品コード | 総幅 (mm) | 外径 (mm) | 標準リム (インチ) | RR | WG | テクノロジー |
|-----|-------------------------|---------|------------|------------|---------------|----|----|--------|
| 20 | 285/40R20 XL (NFO) 108Y | 2558600 | 290 | 736 | 10 | AA | a | elt |
| | 245/45R20 XL (NFO) 103Y | 2858500 | 243 | 728 | 8 | AA | a | elt |



転がり抵抗性能: AA

ウェットグリップ性能: a 2サイズ

SUMMER TYRE

CINTURATO P7™ ALL SEASON

| インチ | サイズ | 商品コード | 総幅 (mm) | 外径 (mm) | 標準リム (インチ) | テクノロジー |
|-----|------------------------|---------|------------|------------|---------------|--------|
| 21 | 315/30R21 XL (NO) 105V | 2923400 | 320 | 723 | 11 | |
| | 275/35R21 XL (NO) 103V | 2923500 | 278 | 725 | 9.5 | |
| 20 | 315/35R20 XL (NO) 110V | 2500600 | 320 | 728 | 11 | |
| | 275/40R20 XL (NO) 106V | 2500700 | 278 | 728 | 9.5 | |
| 19 | 225/45R19 XL (★) 96H | 2745300 | 225 | 685 | 7.5 | r-f |

※このタイヤは冬用タイヤとしての性能を持ち合わせておりません。

XL: EXTRA LOAD ▼: 在庫限り
PNCS: ピレリ ノイズキャンセリングシステム s-i: シールインサイドタイヤ
elt: 電気自動車・プラグインハイブリッド車用タイヤ r-f: ランフラットタイヤ
※RRは転がり抵抗、WGはウェットグリップ性能です。詳細はP.20をご参照ください。
※すべてチューブレスタイプです。
※一部を除き ETRTO (欧州タイヤ総合規格) 資料による数値です。
※サイズによっては写真とトレッド及びサイドウォールデザイン、仕様が異なる場合があります。

承認マーク一例 AO, AO1: アウディ ★: BMW/MINI J: ジャガー MO, MOE: メルセデスベンツ NO, NFO: ボルシェ

承認マークが無くても装着承認されている場合もあります。承認マーク打刻タイヤでも他のメーカーに承認されている場合も多数ございます。
適合するサイズであれば承認モデル以外の車両にもお使いいただけます。

様々な路面状況で正確なハンドリングと 高い安全性を実現し環境にも配慮したサマータイヤ

CUV・SUVやミニバン・セダン向けに豊富なサイズを展開。



A ヒレ形サイプ

快適性に加え高いウェット路面での
安全性を実現

B 連動したサイプ形状

優れた耐ハイドロブレーニング性能
及び乗心地を発揮しながら、低騒音化を実現

C 高剛性センターリブ

静粛性と耐摩耗性を向上し、
ドライ路面でのハンドリングと
ブレーキング性能を向上

D 4本のワイドセンター溝

ウェットハンドリング、ブレーキング性能に加え、
優れた耐ハイドロブレーニング性能を発揮

ハイパフォーマンスコンパウンド

耐摩耗性能を維持しながら、
優れたウェットとドライ性能を両立、
軽量化との相乗効果により高い
省燃費性能を実現



(イメージ)



転がり抵抗性能：AA
ウェットグリップ性能：a 17サイズ



転がり抵抗性能：A
ウェットグリップ性能：a 49サイズ



転がり抵抗性能：A
ウェットグリップ性能：b 3サイズ

POWERGY™ PERFORMANCE IMAGE

| | |
|---|-----------|
| ドライ | ⊙ ⊙ ⊙ ⊙ ⊙ |
| ウェット | ⊙ ⊙ ⊙ ⊙ ⊙ |
| スポーツ | ⊙ ⊙ ⊙ ⊙ |
| コンフォート | ⊙ ⊙ ⊙ ⊙ ⊙ |
| マイレージ | ⊙ ⊙ ⊙ ⊙ ⊙ |
| ⊙ スタンダードパフォーマンス ⊙ ⊙ グッドパフォーマンス ⊙ ⊙ ⊙ ベリーグッドパフォーマンス ⊙ ⊙ ⊙ ⊙ エクセレントパフォーマンス ⊙ ⊙ ⊙ ⊙ ⊙ トップパフォーマンス | |



ECO

総幅

165 ▶ 295

扁平率

30 ▶ 65

リム径

15 ▶ 21

速度記号

H, V, W, Y

製品情報は
こちら



対応車種



SEDAN



MINI VAN



COMPACT CAR



SUV

商品の狙い

POWERGY™は、CUV・SUV、ミニバン・セダン向けのピレリサマー
タイヤです。安全性と環境性能に配慮したスマートな選択肢を提供し
ます。高いウェットグリップ性能、低転がり抵抗、高い快適性を兼ね備
え、OEタイヤと同等の性能そしてプレミアムブランドの品質を必要と
している方に最適なタイヤです。

POWERGY™ LINE UP

POWERGY™

| インチ | サイズ | 商品コード | 総幅 (mm) | 外径 (mm) | 標準リム (インチ) | RR | WG |
|-----|-------------------|---------|------------|------------|---------------|----|----|
| 21 | 295/35R21 XL 107Y | 4010700 | 301 | 739 | 10.5 | A | a |
| | 225/45R21 95W | 4738800 | 225 | 735 | 7.5 | A | a |
| 20 | 275/30R20 XL 97Y | 4010500 | 278 | 674 | 9.5 | A | a |
| | 245/35R20 XL 95Y | 4010300 | 248 | 680 | 8.5 | A | a |
| | 245/40R20 XL 99Y | 4010400 | 248 | 704 | 8.5 | A | a |
| | 275/45R20 XL 110Y | 4010600 | 273 | 756 | 9 | AA | a |
| | 285/50R20 XL 116V | 4044700 | 297 | 794 | 9 | AA | a |
| 19 | 255/35R19 XL 96Y | 4010100 | 260 | 661 | 9 | A | a |
| | 245/35R19 XL 93Y | 4009700 | 248 | 655 | 8.5 | A | a |
| | 235/35R19 XL 91Y | 4009500 | 241 | 647 | 8.5 | A | a |
| | 255/40R19 XL 100Y | 4202200 | 260 | 687 | 9 | AA | a |
| | 245/40R19 XL 98W | 4009800 | 248 | 679 | 8.5 | A | a |
| | 225/40R19 XL 93Y | 4009300 | 230 | 663 | 8 | A | a |
| | 245/45R19 XL 102Y | 4009900 | 243 | 703 | 8 | AA | a |
| | 225/45R19 XL 96W | 4009400 | 225 | 685 | 7.5 | A | a |
| | 195/50R19 88H | 4700200 | 201 | 679 | 6 | A | a |
| | 235/55R19 XL 105W | 4009600 | 245 | 741 | 7.5 | AA | a |
| | 225/55R19 99V | 4399300 | 233 | 731 | 7 | AA | a |
| 18 | 245/40R18 XL 97Y | 4009100 | 248 | 653 | 8.5 | A | a |
| | 235/40R18 XL 95W | 4008600 | 241 | 645 | 8.5 | A | a |
| | 225/40R18 XL 92W | 4008100 | 230 | 637 | 8 | A | a |
| | 245/45R18 XL 100Y | 4009200 | 243 | 677 | 8 | AA | a |
| | 235/45R18 XL 98Y | 4008700 | 236 | 669 | 8 | A | a |
| | 225/45R18 XL 95W | 4008200 | 225 | 659 | 7.5 | A | a |
| | 215/45R18 XL 93W | 4007900 | 213 | 651 | 7 | A | a |
| | 245/50R18 100W | 4044200 | 253 | 703 | 7.5 | AA | a |
| | 235/50R18 97V | 4008800 | 245 | 693 | 7.5 | A | a |
| | 225/50R18 XL 99W | 4008300 | 233 | 683 | 7 | A | a |
| | 215/50R18 XL 96Y | 4198400 | 226 | 673 | 7 | A | a |
| | 235/55R18 XL 104V | 4008900 | 245 | 715 | 7.5 | AA | a |
| | 225/55R18 98H | 4008400 | 233 | 705 | 7 | AA | a |
| | 215/55R18 XL 99V | 4008000 | 226 | 693 | 7 | AA | a |
| | 235/60R18 XL 107V | 4009000 | 240 | 739 | 7 | AA | a |
| | 225/60R18 100H | 4008500 | 228 | 727 | 6.5 | A | a |
| 17 | 245/45R17 95W | 4007800 | 243 | 652 | 8 | A | a |
| | 235/45R17 XL 97W | 4007500 | 236 | 644 | 8 | A | a |
| | 225/45R17 XL 94W | 4007000 | 225 | 634 | 7.5 | A | a |
| | 215/45R17 XL 91W | 4006600 | 213 | 626 | 7 | A | a |

| インチ | サイズ | 商品コード | 総幅 (mm) | 外径 (mm) | 標準リム (インチ) | RR | WG |
|-----|-------------------|---------|------------|------------|---------------|----|----|
| 17 | 205/45R17 XL 88W | 4006500 | 206 | 616 | 7 | A | a |
| | 225/50R17 XL 98Y | 4007100 | 233 | 658 | 7 | A | a |
| | 215/50R17 XL 95W | 4006700 | 226 | 648 | 7 | A | a |
| | 205/50R17 XL 93V | 4198200 | 214 | 638 | 6.5 | A | a |
| | 225/55R17 97Y | 4007200 | 233 | 680 | 7 | AA | a |
| | 215/55R17 94V | 4006800 | 226 | 668 | 7 | AA | a |
| | 205/55R17 XL 95W | 4399200 | 214 | 658 | 6.5 | AA | a |
| | 225/60R17 99H | 4007300 | 228 | 702 | 6.5 | A | a |
| | 215/60R17 96H | 4006900 | 221 | 690 | 6.5 | A | a |
| | 195/60R17 90H | 4700100 | 201 | 666 | 6 | A | a |
| | 225/65R17 102H | 4007400 | 228 | 724 | 6.5 | A | a |
| 16 | 205/45R16 83W | 4005600 | 206 | 590 | 7 | A | a |
| | 225/55R16 XL 99W | 4006300 | 233 | 654 | 7 | AA | a |
| | 215/55R16 93W | 4006000 | 226 | 642 | 7 | A | a |
| | 205/55R16 91V | 4005700 | 214 | 632 | 6.5 | A | a |
| | 195/55R16 87V | 4005400 | 201 | 620 | 6 | A | a |
| | 225/60R16 XL 102V | 4006400 | 228 | 676 | 6.5 | AA | a |
| | 215/60R16 XL 99V | 4006100 | 221 | 664 | 6.5 | A | a |
| | 205/60R16 92V | 4005800 | 209 | 652 | 6 | A | a |
| | 195/60R16 89H | 4005500 | 201 | 640 | 6 | A | a |
| | 215/65R16 98H | 4006200 | 221 | 686 | 6.5 | A | a |
| | 205/65R16 95H | 4005900 | 209 | 672 | 6 | A | a |
| | 195/65R16 92V | 4198300 | 201 | 660 | 6 | A | a |
| 15 | 195/55R15 85V | 4005000 | 201 | 595 | 6 | A | a |
| | 165/55R15 75V | 4004600 | 170 | 563 | 5 | A | a |
| | 195/60R15 88V | 4005100 | 201 | 615 | 6 | A | a |
| | 185/60R15 84H | 4004800 | 189 | 603 | 5.5 | A | b |
| | 205/65R15 94V | 4005300 | 209 | 647 | 6 | A | a |
| | 195/65R15 91V | 4005200 | 201 | 635 | 6 | A | a |
| | 185/65R15 88H | 4004900 | 189 | 621 | 5.5 | A | b |
| | 175/65R15 84H | 4004700 | 177 | 609 | 5 | A | b |

XL: EXTRA LOAD ▲: 販売計画サイズ ▼: 在庫限り
 ※ RR は転がり抵抗、WG はウェットグリップ性能です。詳細は P.20 をご参照ください。
 ※すべてチューブレスタイプです。
 ※一部を除き ETRTO (欧州タイヤ総合規格) 資料による数値です。
 ※サイズによっては写真とトレッド及びサイドウォールデザイン、仕様が異なる場合があります。
 ※低車外音タイヤの詳細は P.20 をご参照ください。



一年中日々の安全をサポートする ピレリプレミアムオールシーズンタイヤ



A ジグザグ型のセンター溝と
外側に向けて徐々に拡大する
水平方向の溝

突然の降雪とハイドロブレーニングに
対してより向上したパフォーマンス

B インターロック式
V字型ブロック

優れたウェット、
耐ハイドロブレーニング、静粛性能

C 高いシーランド比率

優れたウェット、
耐ハイドロブレーニング、雪上性能

D 新しい3Dサイプデザイン

摩耗時の雪上性能を最適化
更に優れたブレーキング性能にも貢献

トレッドの高剛性化

タイヤ寿命を向上させ、
優れたブレーキング性能とドライ時の安定性、
素早いレスポンスも実現

新しいコンパウンド

ウェット、ドライ、雪上それぞれの路面で
高いパフォーマンスを発揮し、低転がり抵抗も実現



CINTURATOTM ALL SEASON SF3 PERFORMANCE IMAGE

| | |
|--------|-------|
| ドライ | ★★★★★ |
| ウェット | ★★★★★ |
| スノー | ★★★★★ |
| コンフォート | ★★★★★ |
| マイレージ | ★★★★★ |

- ◎ スタンダードパフォーマンス
- ◎ ◎ グッドパフォーマンス
- ◎ ◎ ◎ ベリーグッドパフォーマンス
- ◎ ◎ ◎ ◎ エクセレントパフォーマンス
- ◎ ◎ ◎ ◎ ◎ トップパフォーマンス



| | | | |
|-----------|---------|---------|---------|
| 総幅 | 扁平率 | リム径 | 速度記号 |
| 195 ▶ 245 | 35 ▶ 65 | 16 ▶ 19 | V, W, Y |

対応車種



高速道路におけるチェーン規制および路面別パフォーマンスイメージ


| 路面状況 | 冬季 | | | | | 春～秋 | |
|---|--------------------|--|-----|-----|-------|-----|------|
| | 全車 チェーン 規制*1 | 滑り止め装置装着規制 (冬用タイヤ規制もしくは 普通タイヤチェーン規制) | 凍結路 | 圧雪路 | シャーベト | ドライ | ウェット |
| CINTURATO TM ALL SEASON SF3 | チェーン装着 | 通行可*2 | × | ○ | ○ | ○ | ◎ |
| サマータイヤ | チェーン装着 | チェーン装着 | × | × | × | ◎ | ◎ |
| スタッドレスタイヤ | チェーン装着 | 通行可*2 | ◎ | ◎ | ◎ | △ | △ |

*1:スタッドレスタイヤも含むいかなるタイヤもチェーン装着が必要になります。

*2:滑り止め装置装着規制下での運転には十分ご注意ください。

地域や気候によって走行できない場合がありますので、各都道府県にお問い合わせください。

スリーピークマウンテン・ スノーフレックマーク



(イメージ)

日本の冬用タイヤ規制時に走行可能なタイヤです。ただし、地域や気候により走行できない可能性がありますので各都道府県にお問い合わせください。

オールシーズンタイヤは、スタッドレスタイヤの様に冬道性能に特化したタイヤではありません。過酷な積雪路/凍結路を走行する場合は、スタッドレスタイヤの使用をお勧めします。



テュフの性能マークは
タイヤを購入する際の信頼の証です。¹



3種の累積ブレーキングテストで高評価。²

- ・ドライ、ウェット、雪上路面での優れたブレーキング性能²
- ・欧州ラベリング規格で最高グレードである「Aクラス」のウェットブレーキング性能³
- ・優れたドライビング快適性能

商品の狙い

CINTURATOTM ALL SEASON SF 3 (チントウラート オールシーズン SF 3) は、一年中安全なソリューションを必要とする中型車および小型車のドライバ向けに設計されました。設計にはバーチャル開発システムが駆使され、さまざまな気象条件下でブレーキング時の高いコントロール性能を実現しています。

雪上でのコントロール性能は、厳しい冬の条件で認定されたタイヤであることを示す3PMSFマーキングによって証明されています。

TÜV SÜD (テュフズード) 認証機関から、さまざまな走行状況における強みを評価され、認定マークを授与されています。¹

またDEKRAによって認証された累積ブレーキングテストでドライ、ウェット、雪上路面での優れたパフォーマンスによる高い安全性が示されました。²

このタイヤは235/40R18 95Y XLを除く全サイズで欧州タイヤラベリングのウェットグリップ最高評価「A」を取得しています。³

1: パフォーマンスマーク認証番号 Z2 082041 0007 Rev.00-2023年11月から2024年1月にかけて タイヤサイズ 225/50R17で実施された試験において、独立認証機関 TÜV SÜDの必須技術性能を達成したことにより取得しています。

2: レポート23CPEXT-175-2 比較テストは、2023年12月と2024年1月にDEKRAテストセンターによってタイヤサイズ 225/40R18で実施されました。

詳細については、<https://www.pirelli.com/tyres/ja-jp/car/catalogue/product/cinturato-all-season-sf-3>をご覧ください。

3: 235/40R18 95Y XLを除く全サイズにおいて欧州ラベリング規格でウェットブレーキング最高グレードの「Aクラス」評価を取得しています。常にすべての交通法規を遵守し、責任を持って安全に走行してください。

TECHNICAL FEATURES

新3Dサイプ

タイヤの寿命を通じて雪上でのグリップ力を向上させるためにサイプの形状を見直し改良を加えました。タイヤが摩耗すると、サイプの形状が直線からジグザグパターンに変化し、トレッドの深さが減少しても雪を捉える表面積が増加します。

また、サイプはタイヤを通して伝わるエネルギー量に応じて開閉することができ、必要に応じて冬の形態から、より剛性が高くコンパクトな夏用のパターンに変化することが可能で、これによりブレーキ性能、ロードホールディング性能、ドライビング精度が向上します。

PIRELLI
TECHNOLOGY



(イメージ)

耐パンク性を高める
Seal InsideTM テクノロジー採用サイズも用意
異物等によるタイヤダメージを受けた時にもドライブが中断されるリスクを最小限に抑えます。

CINTURATO ALL SEASON SF3 SIZE LINE UP

CINTURATOTM ALL SEASON SF3

| インチ | サイズ | 商品コード | 総幅 (mm) | 外径 (mm) | 標準リム (インチ) | RR | WG | テクノロジー |
|-----|-------------------|---------|------------|------------|---------------|----|----|--------|
| 19 | 245/35R19 XL 93Y | 4340700 | 248 | 655 | 8.5 | AA | a | |
| | 245/40R19 XL 98Y | 4313400 | 248 | 679 | 8.5 | A | a | |
| | 235/40R19 XL 96Y | 4313500 | 241 | 671 | 8.5 | A | a | |
| | 225/40R19 XL 93Y | 4340600 | 230 | 663 | 8 | A | a | |
| | 225/45R19 XL 96W | 4313700 | 225 | 685 | 7.5 | AA | a | |
| | 235/50R19 XL 103W | 4313300 | 245 | 719 | 7.5 | A | a | s-i |
| | 225/55R19 XL 103V | 4313100 | 233 | 731 | 7 | A | a | |
| | 245/40R18 XL 97Y | 4312700 | 248 | 653 | 8.5 | A | a | |
| | 235/40R18 XL 95Y | 4340200 | 241 | 645 | 8.5 | A | a | ▲ |
| | 225/40R18 XL 92Y | 4312000 | 230 | 637 | 8 | A | a | |
| 18 | 245/45R18 XL 100Y | 4312500 | 243 | 677 | 8 | AA | a | |
| | 235/45R18 XL 98Y | 4312600 | 236 | 669 | 8 | AA | a | s-i |
| | 225/45R18 XL 95Y | 4312400 | 225 | 659 | 7.5 | A | a | |
| | 235/50R18 XL 101V | 4340000 | 245 | 693 | 7.5 | A | a | |
| | 225/50R18 XL 99W | 4312900 | 233 | 683 | 7 | A | a | |
| | 215/50R18 92W | 4313000 | 226 | 673 | 7 | A | a | |
| | 235/55R18 XL 104V | 4312300 | 245 | 715 | 7.5 | A | a | s-i |
| | 225/55R18 XL 102V | 4312100 | 233 | 705 | 7 | A | a | |
| | 215/55R18 XL 99V | 4312200 | 226 | 693 | 7 | A | a | |
| | 225/60R18 XL 104Y | 4688700 | 228 | 727 | 6.5 | AA | a | ▲ New |
| 17 | 235/45R17 XL 97Y | 4339800 | 236 | 644 | 8 | AA | a | |
| | 225/45R17 XL 94W | 4311000 | 225 | 634 | 7.5 | A | a | |

| インチ | サイズ | 商品コード | 総幅 (mm) | 外径 (mm) | 標準リム (インチ) | RR | WG | テクノロジー |
|-----|-------------------|---------|------------|------------|---------------|----|----|--------|
| 17 | 215/45R17 XL 91Y | 4688400 | 213 | 626 | 7 | A | a | New |
| | 205/45R17 XL 88W | 4339400 | 206 | 616 | 7 | A | b | |
| | 225/50R17 XL 98Y | 4688500 | 233 | 658 | 7 | A | a | New |
| | 225/50R17 XL 98W | 4253700 | 233 | 658 | 7 | A | a | |
| | 215/50R17 XL 95W | 4311700 | 226 | 648 | 7 | A | a | |
| | 205/50R17 XL 93W | 4311300 | 214 | 638 | 6.5 | A | b | |
| | 235/55R17 XL 103V | 4311800 | 245 | 690 | 7.5 | A | a | |
| | 225/55R17 XL 101Y | 4311600 | 233 | 680 | 7 | A | a | |
| | 215/55R17 XL 98W | 4311200 | 226 | 668 | 7 | A | a | s-i |
| | 205/55R17 XL 95V | 4311500 | 214 | 658 | 6.5 | A | b | |
| 16 | 225/60R17 XL 103V | 4339600 | 228 | 702 | 6.5 | AA | a | |
| | 215/60R17 XL 100V | 4311400 | 221 | 690 | 6.5 | AA | a | |
| | 225/65R17 XL 106V | 4339900 | 228 | 724 | 6.5 | AA | a | |
| | 215/55R16 XL 97V | 4339200 | 226 | 642 | 7 | A | a | |
| | 205/55R16 XL 94V | 4253800 | 214 | 632 | 6.5 | A | b | |
| | 195/55R16 XL 91V | 4310600 | 201 | 620 | 6 | A | b | |
| | 215/65R16 XL 102V | 4310800 | 221 | 686 | 6.5 | AA | a | |
| | | | | | | | | |
| | | | | | | | | |
| | | | | | | | | |

XL: EXTRA LOAD ▲: 販売計画サイズ ▼: 在庫限り s-i: シールインサイドタイヤ
※ RRは転がり抵抗、WGはウェットグリップ性能です。詳細はP.20をご参照ください。
※すべてチューブレスタイプです。
※一部を除き ETRTO (欧州タイヤ総合規格) 資料による数値です。
※サイズによっては写真とトレッド及びサイドウォールデザイン、仕様異なる場合があります。

THE SUV REVOLUTION

SCORPION™ FAMILY

SUV・クロスオーバー車セグメントの進化に伴い、

パフォーマンスや安全性を損ねることなく、

革新的な技術解決策を提供しています。

快適性、操縦性、環境に配慮しながら、

OEMとユーザーの高いニーズに応えています。

SCORPION™

SUV用
SUMMER TYRE

高い安全性と優れた環境性能を実現する コンフォートSUVタイヤ

最新のSUV向けに最適化されたピレリ最新基準SUVタイヤ



A バリアブルラテラルグループ

出口付近で幅が広がるショルダー部の横溝を採用することで低騒音化を実現しながら優れた耐ハイドロブレーキ性能を発揮

B 最適化されたシーランド比率

ブレーキ性能とハンドリングの向上、ノイズ抑制と耐摩耗性の改善を実現

C 革新的チャンファーデザイン

各溝の角を面取り加工することでブレーキ時の接地圧を最適にコントロールし制動距離を短縮

D 最適化されたピッチ配列

更なる快適性を追求しノイズレベルを低減

E 最適にデザインされたキャップとベルト

幅を狭め、よりフラットにデザインされたキャッププロファイルとフラットなベルトデザインによってベルトの変形を抑え接地面圧の均等分圧を実現することで制動距離の短縮、低転がり抵抗、強化された耐摩耗性を発揮



対応車種



※ただし、215/65R17 99Vを除く



転がり抵抗性能：AAA
ウェットグリップ性能：a 6サイズ



転がり抵抗性能：AA
ウェットグリップ性能：a 6サイズ



転がり抵抗性能：AA
ウェットグリップ性能：b 1サイズ



転がり抵抗性能：A
ウェットグリップ性能：a 2サイズ

SCORPION™ PERFORMANCE IMAGE

| | |
|--------|----------|
| ドライ | ●●●●●●●● |
| ウェット | ●●●●●●●● |
| スポーツ | ●●●●●●●● |
| コンフォート | ●●●●●●●● |
| マイレージ | ●●●●●●●● |

- スタンダードパフォーマンス
- グッドパフォーマンス
- ベリーグッドパフォーマンス
- エクセレントパフォーマンス
- トップパフォーマンス

製品情報は
こちら



商品の狙い

SCORPION™ は、SUVやクロスオーバー向けピレリ最新の高性能サマータイヤです。ウェットパフォーマンス、転がり抵抗、長寿命、快適性に重点を置いて開発され最新のトレッドデザイン、構造、コンパウンド技術の採用により、SCORPION™は安全性、効率性、持続可能性、快適性において優れた性能を発揮します。

SCORPION™ SIZE LINE UP

| インチ | サイズ | 商品コード | 総幅 (mm) | 外径 (mm) | 標準リム (インチ) | RR | WG | テクノロジー |
|-----|-------------------|--------------|------------|------------|---------------|-----|----|-------------|
| 20 | 255/40R20 XL (+) | 101V 4235900 | 260 | 712 | 9 | AA | a | New |
| | 235/40R20 XL | 96V 4202900 | 241 | 696 | 8.5 | AAA | a | |
| | 255/45R20 (AO)(+) | 101T 3769400 | 255 | 738 | 8.5 | A | a | s-i elt |
| | 235/50R20 (AO)(+) | 100T 3564300 | 245 | 744 | 7.5 | AAA | a | s-i elt |
| 19 | 255/45R19 | 100V 3275700 | 255 | 713 | 8.5 | A | a | s-i |
| | 255/50R19 XL (+) | 107T 3897400 | 265 | 739 | 8 | AAA | a | s-i elt New |
| | 255/50R19 (AO)(+) | 103T 3769700 | 265 | 739 | 8 | AAA | a | elt New |
| | 235/50R19 | 99V 4075300 | 245 | 719 | 7.5 | AAA | a | |
| | 235/55R19 XL (MO) | 105H 3968800 | 245 | 741 | 7.5 | AA | a | elt |
| | 235/55R19 XL (+) | 105T 3897500 | 245 | 741 | 7.5 | AA | a | s-i elt New |
| | 235/55R19 (AO)(+) | 101T 3564100 | 245 | 741 | 7.5 | AA | a | elt New |
| 18 | 235/50R18 XL | 101V 4248100 | 245 | 693 | 7.5 | AAA | a | |
| | 235/55R18 | 100V 3275800 | 245 | 715 | 7.5 | AA | a | s-i |
| | 235/60R18 XL (R0) | 107W 4098200 | 240 | 739 | 7 | AA | a | New |
| 17 | 215/65R17 | 99V 3773700 | 221 | 712 | 6.5 | AA | b | |

XL: EXTRA LOAD ▲: 販売計画サイズ ▼: 在庫限り
s-i: シールインサイドタイヤ elt: 電気自動車・プラグインハイブリッド車用タイヤ
※RRは転がり抵抗、WGはウェットグリップ性能です。詳細はP.20をご参照ください。
※すべてチューブレスタイプです。 ※一部を除き ETRTO (欧州タイヤ規格) 資料による数値です。
※サイズによっては写真とトレッド及びサイドウォールデザイン、仕様が異なる場合があります。
※低車外音タイヤの詳細はP.20をご参照ください。

承認マーク例 AO, R0: アウディ MO: メルセデスベンツ +: フォルクスワーゲン

承認マークが無くても装着承認されている場合もあります。承認マーク打刻タイヤでも他のメーカーに承認されている場合も多数ございます。適合するサイズであれば承認モデル以外の車両にもお使いいただけます。

さまざまな自動車メーカーに選ばれる静粛性と 低転がり抵抗に優れたSUV用タイヤ



- A** **トレッドブロックのピッチ**
トレッドブロックのピッチ長を変え、
ノイズを分散させることでノイズ低減を実現
- B** **幅が可変するショルダーグループ**
グループの幅を徐々に広くすることで水流を
加速させて排水性能を向上
- C** **最適化された4本の縦溝**
4本の縦溝の間隔やサイズを最適化することで
排水性能を向上
- D** **可変するトレッド溝深さ**
溝の深さが変化する形状により、最適化された
トレッド剛性を実現
- E** **ロングサイプ**
横方向に連続した長いサイプの採用により、
ウェットグリップ力が向上



転がり抵抗性能: AAA
ウェットグリップ性能: a 2サイズ



転がり抵抗性能: AA
ウェットグリップ性能: a 19サイズ



転がり抵抗性能: A
ウェットグリップ性能: a 11サイズ

SCORPION™ MS PERFORMANCE IMAGE

| | |
|--------------------|------|
| ドライ | ★★★★ |
| ウェット | ★★★★ |
| コンフォート | ★★★★ |
| マイレージ | ★★★★ |
| ◎ スタンダードパフォーマンス | |
| ◎◎ グッドパフォーマンス | |
| ◎◎◎ ベリーグッドパフォーマンス | |
| ◎◎◎◎ エクセレントパフォーマンス | |
| ◎◎◎◎◎ トップパフォーマンス | |

対応車種



SUV



4 x 4



DRY



WET



COMFORT



MILEAGE

※SCORPION™ MSはM+Sマーキングの付いたタイヤですが
冬用タイヤの性能は持ち合わせておりませんのでサマータイヤ
としてご使用ください。

製品情報は
こちら



商品の狙い

- ・優れた効率性
- ・高いウェットグリップと安全性
- ・ノイズ低減
- ・安定した快適性

SCORPION™MSは、主要自動車メーカーとのパートナーシップにより開発された、最新のSUVやクロス
オーバー用ビレリ高性能タイヤです。ウェットパフォーマンス、快適なドライビング、静粛性、長寿命と転がり抵
抗に焦点を当てたこの製品は、SCORPION™ VERDE ALL SEASONとSCORPION™ ZERO ALL
SEASONをアップグレードし、ビレリSCORPION™ファミリーの一部となります。

SCORPION™ MS SIZE LINE UP

| インチ | サイズ | 商品コード | 総幅 (mm) | 外径 (mm) | 標準リム (インチ) | RR | WG | テクノロジー |
|-----|---------------------|-------|------------|------------|---------------|-----|----|--------|
| 23 | HL285/40R23 XL (LR) | 115Y | 4281600 | 290 812 | 10 | AAA | a | PNCS |
| 22 | 285/45R22 XL | 114V | 4343600 | 285 815 | 9.5 | AA | a | |
| 21 | 295/40R21 XL | 111V | 4343500 | 301 769 | 10.5 | AA | a | |
| | 295/40R21 XL (NEO) | 111V | 4200200 | 301 769 | 10.5 | AA | a | elt |
| | 265/40R21 XL | 105V | 4343300 | 271 745 | 9.5 | AA | a | |
| | 275/45R21 XL | 110Y | 4343400 | 273 781 | 9 | AA | a | |
| | 255/45R21 XL (NEO) | 106V | 4200300 | 255 763 | 8.5 | AA | a | elt |
| | 275/50R21 XL (LR) | 113Y | 4281400 | 284 809 | 8.5 | AAA | a | |
| 20 | 295/40R20 XL (MGT1) | 110W | 4149200 | 301 744 | 10.5 | AA | a | elt |
| | 255/40R20 XL | 101W | 4342700 | 260 712 | 9 | AA | a | |
| | 275/45R20 XL | 110Y | 4343100 | 273 756 | 9 | AA | a | |
| | 255/45R20 XL (MGT1) | 105W | 4149300 | 255 738 | 8.5 | AA | a | elt |
| | 255/45R20 XL | 105V | 4342800 | 255 738 | 8.5 | AA | a | |
| | 275/50R20 XL | 109W | 4343200 | 284 784 | 8.5 | AA | a | |
| | 265/50R20 XL | 107V | 4343000 | 277 774 | 8.5 | AA | a | |
| | 245/50R20 XL | 102V | 4342600 | 253 754 | 7.5 | AA | a | |
| | 235/50R20 XL | 104H | 4342400 | 245 744 | 7.5 | AA | a | |
| | 255/55R20 XL | 110Y | 4342900 | 265 788 | 8 | A | a | |
| 19 | 255/45R19 XL | 104V | 4342100 | 255 713 | 8.5 | AA | a | |

| インチ | サイズ | 商品コード | 総幅 (mm) | 外径 (mm) | 標準リム (インチ) | RR | WG | テクノロジー |
|-----|--------------|-------|------------|------------|---------------|----|----|--------|
| 19 | 265/50R19 XL | 110V | 4342300 | 277 749 | 8.5 | AA | a | |
| | 255/50R19 XL | 107W | 4342200 | 265 739 | 8 | AA | a | |
| | 235/55R19 XL | 105V | 4341900 | 245 741 | 7.5 | A | a | |
| | 225/55R19 | 99V | 4344000 | 233 731 | 7 | A | a | |
| | 255/60R19 XL | 113W | 4343800 | 260 789 | 7.5 | A | a | |
| 18 | 235/50R18 | 97H | 4341600 | 245 693 | 7.5 | AA | a | |
| | 235/55R18 XL | 104V | 4341700 | 245 715 | 7.5 | A | a | |
| | 225/55R18 | 98H | 4341400 | 233 705 | 7 | A | a | |
| | 235/60R18 XL | 107V | 4341800 | 240 739 | 7 | A | a | |
| | 225/60R18 | 100V | 4341500 | 228 727 | 6.5 | A | a | |
| 17 | 225/60R17 | 99H | 4341200 | 228 702 | 6.5 | A | a | |
| | 235/65R17 XL | 108V | 4343700 | 240 738 | 7 | A | a | |
| | 225/65R17 | 102H | 4341300 | 228 724 | 6.5 | A | a | |

XL: EXTRA LOAD PNCS: ビレリ ノイズキャンセリングシステム
elt: 電気自動車・プラグインハイブリッド車用タイヤ
※すべてチュープレスタイプです。
※RRは転がり抵抗、WGはウェットグリップ性能です。詳細はP.20をご参照ください。
※一部を除きETRTO(欧州タイヤ総合規格)/TRA(北米タイヤ総合規格)資料による数値です。
※サイズによっては写真とトレッド及びサイドウォールデザイン、仕様が異なる場合があります。
※低車外音タイヤの詳細はP.20をご参照ください。

承認マーク例 LR: ランドローバー MGT1: マセラティ NEO: ホルシェ

承認マークが無くても装着承認されている場合もあります。承認マーク打刻タイヤでも他のメーカーに承認されている場合も多数ございます。
適合するサイズであれば承認モデル以外の車両にもお使いいただけます。

オフロードの走破性にオンロードの快適性を加えた オールシーズンタイヤ



- A** **シャープなエッジ**
丸みを帯びたブロックに鋭いエッジを配置し、
草地とマッドのどちらでも、
良好なトラクションを発揮
- B** **不規則な大型ブロック**
滑りやすい路面(濡れた草地やマッド)
でのトラクションを発揮
- C** **コーン型の溝**
オフロード走行時に石噛みを防止、
セルフクリーニングのトレッドパターンを設計
- D** **高密度サイピング**
滑りやすい路面や雪上での
トラクションを発揮、様々な路面での
安全性と快適性を向上

「アーマード」サイドウォール
(補強型サイドウォール)
タイヤを損傷から守る形状の
ショルダーブロック。またショル
ダー部のデザインはトレッドパ
ターンと連なって、アグレッシブで
ありながら、トラクション性能を
効果的に発揮できる様に設計。



WET



3PMSF*
スリーピークマウンテン・
スノーブレーク
(一部のサイズを除く)

製品情報は
こちら



総幅

235▶295

扁平率

40▶70

リム径

16▶20

速度記号

H, T, V

対応車種



SUV



4 x 4

高速道路におけるチェーン規制および路面別パフォーマンスイメージ

| 路面状況 | 全車 チェーン 規制*1 | 冬季 | | | 春~秋 | |
|---------------------------|--------------------|--|-----|-----|-------|-----|
| | | 滑り止め装置装着規制 (冬用タイヤ規制もしくは 普通タイヤチェーン規制) | 凍結路 | 圧雪路 | シャーベト | ドライ |
| SCORPION™ ALLTERRAIN PLUS | チェーン装着 | 通行可*2 | × | ○ | ○ | ○ |
| サマータイヤ | チェーン装着 | チェーン装着 | × | × | × | ○ |
| スタッドレスタイヤ | チェーン装着 | 通行可*2 | ◎ | ◎ | ◎ | △ |

*1: スタッドレスタイヤも含むいかなるタイヤもチェーン装着が必要です。
*2: 「乾燥路面」と同様の性能を保証するものではありません。雪道での運転には十分ご注意ください。
地域や気候によって走行できない場合がありますので、各都道府県にお問い合わせください。

商品の狙い

SCORPION™ ALL TERRAIN PLUSは、SCORPION™ ATRの後継モデルで、厳しいオフロード条件で高いパフォーマンスを発揮するタイヤです。4x4及びオフロード車を
所有されており、オンロード走行よりもオフロード走行の比率の高い方に最適です。優れた排水性を発揮する専用のアグレッシブなトレッドパターンと、優れたトラクションで安全
性とパフォーマンスに寄与する高密度サイピングが特徴です。3PMSF(スリーピークマウンテン・スノーブレーク)の認証があり、冬季でも使用可能です。(一部のサイズを除く)

SCORPION™ ALL TERRAIN PLUS SIZE LINE UP

| インチ | サイズ | 商品コード | 総幅 (mm) | 外径 (mm) | 標準リム (インチ) |
|-----|--------------------|-------|------------|------------|---------------|
| 20 | 295/40R20 XL (NAO) | 110V | 3992100 | 301 744 | 10.5 |
| | 285/50R20 XL | 116T | 3952500 | 297 794 | 9 |
| | 265/50R20 XL | 111T | 3952400 | 277 774 | 8.5 |
| 19 | 245/45R19 XL (NAO) | 102V | 3992000 | 243 703 | 8 |
| | 255/55R19 XL | 111H | 2725400 | 265 763 | 8 |
| 18 | 265/60R18 | 110H | 4109700 | 272 775 | 8 |
| | 255/60R18 XL | 112H | 2725200 | 260 763 | 7.5 |

| インチ | サイズ | 商品コード | 総幅 (mm) | 外径 (mm) | 標準リム (インチ) |
|-----|--------------|-------|------------|------------|---------------|
| 17 | 235/65R17 XL | 108H | 2722100 | 240 738 | 7 |
| 16 | LT245/70R16 | 113T | 2723300 | 248 750 | 7 |
| | 265/70R16 | 112T | 2721700 | 272 778 | 8 |

XL: EXTRA LOAD ▼: 在庫限り
※すべてチュープレスタイプです。
※一部を除きETRTO(欧州タイヤ総合規格)/TRA(北米タイヤ総合規格)資料による数値です。
※サイズによっては写真とトレッド及びサイドウォールデザイン、仕様が異なる場合があります。
◆印のタイヤは、3PMSF 付きではありません。SUV サマータイヤです。
このタイヤは冬用タイヤとしての性能を持ち合わせておりません。

承認マーク例 NAO: ホルシェ

承認マークが無くても装着承認されている場合もあります。承認マーク打刻タイヤでも他のメーカーに承認されている場合も多数ございます。
適合するサイズであれば承認モデル以外の車両にもお使いいただけます。

快適、安定したドライブを実現する
環境に優しいSUV向けタイヤ

A 適正化されたピッチ配列

車内騒音の低減

B 最適化されたプロファイルと革新素材

燃料消費量およびCO₂排出量を低減

C 専用のショルダープロファイル

大型SUVでも高い安定性

SCORPION™ VERDE
PERFORMANCE IMAGE


| | |
|--------|-------|
| ドライ | ★★★★★ |
| ウェット | ★★★★★ |
| スポーツ | ★★★★★ |
| コンフォート | ★★★★★ |
| マイルージ | ★★★★★ |

◎ スタンダードパフォーマンス
◎◎ グッドパフォーマンス
◎◎◎ ベリーグッドパフォーマンス
◎◎◎◎ エクセレントパフォーマンス
◎◎◎◎◎ トップパフォーマンス

製品情報は
こちら

| | | | |
|---------|-------|-------|------------|
| 総幅 | 扁平率 | リム径 | 速度記号 |
| 215▶285 | 35▶70 | 16▶22 | H, V, W, Y |

対応車種



PIRELLI TECHNOLOGY

技術革新



| 特長 | 効果 | パフォーマンス |
|----------------------|-----------------|------------------------------|
| 革新的な原材料と最適化されたプロファイル | タイヤ重量の低下と低転がり抵抗 | 燃料消費量やCO ₂ 排出量の低減 |
| シリカ含有専用トレッドコンパウンド | 扁平耗の抑制 | ロングマイルージ、安定したパフォーマンス |
| 新ショルダープロファイル | ショルダー部の剛性アップ | 重量のあるSUVでの安定性の向上 |
| ピッチ配列の最適化 | トレッドデザインの最適化 | タイヤライフの向上 |

SCORPION™ VERDE SIZE LINE UP

| インチ | サイズ | 商品コード | 総幅 (mm) | 外径 (mm) | 標準リム (インチ) | テクノロジー |
|-----|--------------------|-------|---------|---------|------------|----------|
| 22 | 275/35R22 XL (VOL) | 104W | 2800100 | 278 | 751 | 9.5 PNCS |
| 21 | 285/40R21 XL (AO) | 109Y | 2423000 | 290 | 761 | 10 |
| | 275/40R21 XL | 107Y | 2550200 | 278 | 753 | 9.5 |
| | 275/40R21 XL (VOL) | 107Y | 2760900 | 278 | 753 | 9.5 PNCS |
| 20 | 255/40R20 XL | 101V | 2613200 | 260 | 712 | 9 s-i |
| | 285/45R20 XL | 112Y | 4068900 | 285 | 764 | 9.5 |
| | 285/45R20 XL (AO) | 112Y | 2323200 | 285 | 764 | 9.5 |
| | 265/45R20 | 104Y | 3999100 | 266 | 746 | 9 |
| | 265/45R20 (MO) | 104Y | 2733400 | 266 | 746 | 9 |
| | 255/45R20 XL (MO) | 105W | 4143800 | 255 | 738 | 8.5 |
| | 255/45R20 | 101W | 4068600 | 255 | 738 | 8.5 r-f |
| | 255/45R20 (AO) | 101W | 2638200 | 255 | 738 | 8.5 |
| | 255/45R20 (MOE) | 101W | 2789300 | 255 | 738 | 8.5 r-f |
| | 255/45R20 (MO) | 101W | 2592300 | 255 | 738 | 8.5 |
| | 255/45R20 | 101V | 2399000 | 255 | 738 | 8.5 |
| | 235/45R20 XL | 100V | 2632300 | 236 | 720 | 8 s-i |
| | 275/50R20 (MO) | 109W | 2440300 | 284 | 784 | 8.5 |
| | 235/50R20 (MO) | 100W | 2913700 | 245 | 744 | 7.5 |
| 19 | 285/45R19 XL | 111W | 4134400 | 285 | 739 | 9.5 r-f |
| | 285/45R19 XL (★) | 111W | 2298000 | 285 | 739 | 9.5 r-f |
| | 255/45R19 | 100V | 4243300 | 255 | 713 | 8.5 s-i |
| | 255/50R19 XL | 107W | 3768700 | 265 | 739 | 8 r-f |
| | 255/50R19 XL (★) | 107W | 2298100 | 265 | 739 | 8 r-f |
| | 255/50R19 (MO) | 103V | 2904800 | 265 | 739 | 8 |
| | 235/50R19 | 99V | 4243400 | 245 | 719 | 7.5 s-i |
| | 235/50R19 (MO) | 99V | 2127900 | 245 | 719 | 7.5 |
| | 255/55R19 XL | 111Y | 4199500 | 265 | 763 | 8 |
| | 255/55R19 XL (AO) | 111Y | 2323000 | 265 | 763 | 8 |

| インチ | サイズ | 商品コード | 総幅 (mm) | 外径 (mm) | 標準リム (インチ) | テクノロジー |
|-----|--------------------|-------|---------|---------|------------|---------|
| 19 | 255/55R19 XL (AO) | 111V | 2560600 | 265 | 763 | 8 |
| | 235/55R19 XL (AR) | 105Y | 3958100 | 245 | 741 | 7.5 |
| | 235/55R19 XL (VOL) | 105V | 2753500 | 245 | 741 | 7.5 |
| | 235/55R19 (MOE) | 101V | 2489700 | 245 | 741 | 7.5 r-f |
| | 235/55R19 (MOE) | 101V | 2489300 | 245 | 741 | 7.5 r-f |
| | 235/55R19 (MO) | 101V | 3256600 | 245 | 741 | 7.5 |
| 18 | 235/50R18 (AO) | 97V | 1901300 | 245 | 693 | 7.5 |
| | 255/55R18 | 105W | 4134300 | 265 | 737 | 8 s-i |
| | 255/55R18 (NO) | 105W | 2494200 | 265 | 737 | 8 |
| | 255/55R18 XL | 109V | 3768800 | 265 | 737 | 8 r-f |
| | 255/55R18 XL (★) | 109V | 2298200 | 265 | 737 | 8 r-f |
| | 235/55R18 (MO) | 100W | 3643900 | 245 | 715 | 7.5 |
| | 235/55R18 (MO) | 100W | 3840300 | 245 | 715 | 7.5 |
| | 255/60R18 XL (MGT) | 112W | 4020100 | 260 | 763 | 7.5 |
| | 235/60R18 | 103W | 4199300 | 240 | 739 | 7 s-i |
| | 235/60R18 (AO) | 103W | 2638400 | 240 | 739 | 7 |
| | 235/60R18 (NO) | 103W | 2494300 | 240 | 739 | 7 |
| | 235/60R18 (MOE) | 103V | 2489400 | 240 | 739 | 7 r-f |
| | 235/60R18 (MO) | 103V | 3643200 | 240 | 739 | 7 |
| 17 | 235/55R17 (AO) | 99V | 2181600 | 245 | 690 | 7.5 |
| | 235/55R17 (AO) | 99V | 1901400 | 245 | 690 | 7.5 |
| | 235/65R17 XL (VOL) | 108V | 2737500 | 240 | 738 | 7 |
| 16 | 215/70R16 | 100H | 1986800 | 221 | 708 | 6.5 |

XL: EXTRA LOAD PNCS: ビレリ ノイズキャンセリングシステム s-i: シールインサイドタイヤ r-f: ランプラットタイヤ
※すべてチュープレスタイプです。
※一部を除き ETRTO (欧州タイヤ総合規格) 資料による数値です。
※サイズによっては写真とトレッド及びサイドウォールデザイン、仕様が異なる場合があります。
※このタイヤはサマータイヤです。オールシーズンタイヤではありません。

承認マーク例 AR: アルファロメオ AO: アウディ ★: BMW/MINI MGT: マセラティ MO, MOE: メルセデスベンツ
NO: ホルシェ VOL: ホルボ

承認マークが無くても装着承認されている場合もあります。承認マーク打刻タイヤでも他のメーカーに承認されている場合も多数ございます。
適合するサイズであれば承認モデル以外の車両にもお使いいただけます。

オンロードでのスポーツパフォーマンスと
オフロードでの安全性

A 耐アクアブレーニング性能を確保する

太い4本の縦溝

B コーナーリングを向上させ、ハードブレーキング時の

トレッド耐久性を高めるショルダー

C 高速安定性とブレーキング性能を向上させる

スコルピオンZERO独自のZ型ブロック



| | | | |
|---------|-------|-------|-------------|
| 総幅 | 扁平率 | リム径 | 速度記号 |
| 235▶295 | 35▶50 | 19▶24 | H, V, W, ZR |

製品情報は
こちらSCORPION™ ZERO ASIMMETRICO
SIZE LINE UP

| インチ | サイズ | 商品コード | 総幅 (mm) | 外径 (mm) | 標準リム (インチ) | テクノロジー |
|-----|--------------------|-------|---------|---------|------------|--------|
| 24 | 285/35ZR24 XL | 108W | 1619300 | 290 | 810 | 10 |
| 22 | 295/40R22 XL (MO1) | 112W | 3136900 | 301 | 795 | 10.5 |
| 21 | 285/45R21 XL (MO1) | 113W | 2814300 | 285 | 789 | 9.5 |
| 20 | 275/45R20 XL (AO) | 110H | 1748200 | 273 | 756 | 9 |
| | 255/45R20 XL | 105V | 1825300 | 255 | 738 | 8.5 |
| | 235/45R20 XL (MO) | 100H | 1788400 | 236 | 720 | 8 |
| | 275/50R20 XL (MO1) | 113W | 2814400 | 284 | 784 | 8.5 |
| 19 | 235/45R19 XL | 99V | 2658600 | 236 | 695 | 8 PNCS |

XL: EXTRA LOAD PNCS: ビレリ ノイズキャンセリングシステム
※すべてチュープレスタイプです。※一部を除き ETRTO (欧州タイヤ総合規格) 資料による数値です。
※サイズによっては写真とトレッド及びサイドウォールデザイン、仕様が異なる場合があります。

SCORPION™ ZERO ALL SEASON SIZE LINE UP

| インチ | サイズ | 商品コード | 総幅 (mm) | 外径 (mm) | 標準リム (インチ) | テクノロジー |
|-----|----------------------|--------|---------|---------|------------|--------------|
| 23 | 285/40R23 XL (LR) | 111Y | 3583900 | 290 | 812 | 10 PNCS |
| 22 | 325/35ZR22 XL (A8B) | (114Y) | 4248000 | 331 | 787 | 11.5 PNCS |
| | 315/35R22 XL (NCO) | 111V | 3965300 | 320 | 779 | 11 |
| | 285/35R22 XL (TO) | 106Y | 3797900 | 290 | 759 | 10 PNCS elt |
| | 265/35R22 XL (TO) | 102Y | 3797800 | 271 | 745 | 9.5 PNCS elt |
| | 285/40ZR22 XL (A8B) | (110Y) | 4247900 | 290 | 787 | 10 PNCS |
| | 285/40R22 XL (LR) | 110Y | 3432100 | 290 | 787 | 10 PNCS |
| | 285/40R22 XL (NCO) | 110V | 3965200 | 290 | 787 | 10 |
| | 275/40R22 XL (LR) | 108Y | 3432300 | 278 | 779 | 9.5 PNCS |
| | 265/40R22 XL (J)(LR) | 106Y | 2822100 | 271 | 771 | 9.5 |
| | 265/40R22 XL (J)(LR) | 106Y | 2689700 | 271 | 771 | 9.5 |
| | 265/40R22 XL (J)(LR) | 106Y | 3644500 | 271 | 771 | 9.5 PNCS |
| | 285/45R22 XL (LR) | 114Y | 3583800 | 285 | 815 | 9.5 PNCS |
| 21 | 315/40ZR21 XL (L) | (115Y) | 2857400 | 320 | 785 | 11 |
| | 295/40R21 XL (NCO) | 115V | 3953600 | 320 | 785 | 11 |
| | 285/45ZR21 XL (L) | (113Y) | 3245000 | 285 | 789 | 9.5 |
| | 285/45R21 XL (NCO) | 113V | 3953500 | 285 | 789 | 9.5 |
| | 275/45R21 XL (LR) | 110Y | 3432500 | 273 | 781 | 9 PNCS |
| | 275/45R21 XL (LR) | 110W | 3432400 | 273 | 781 | 9 PNCS |
| | 265/45R21 XL (J)(LR) | 108Y | 2821900 | 266 | 771 | 9 |
| | 265/45R21 (J)(LR) | 104W | 2689800 | 266 | 771 | 9 |
| | 245/45R21 XL (J)(LR) | 104W | 3535300 | 243 | 753 | 8 PNCS |

承認マーク例 A8B: アストンマーティン AO: アウディ J: ジャガー LR: ランドローバー MGT: マセラティ MO, MO1: メルセデスベンツ
NCO, NEO: ホルシェ TO: テスラ +: フォルクスワーゲン VOL: ホルボ

承認マークが無くても装着承認されている場合もあります。承認マーク打刻タイヤでも他のメーカーに承認されている場合も多数ございます。
適合するサイズであれば承認モデル以外の車両にもお使いいただけます。

SCORPION™ ZERO
ASIMMETRICO
PERFORMANCE IMAGE

| | |
|--------|-------|
| ドライ | ★★★★★ |
| ウェット | ★★★★★ |
| コンフォート | ★★★★★ |
| オフロード | ★★★★★ |
| マイルージ | ★★★★★ |

◎ スタンダードパフォーマンス
◎◎ グッドパフォーマンス
◎◎◎ ベリーグッドパフォーマンス
◎◎◎◎ エクセレントパフォーマンス
◎◎◎◎◎ トップパフォーマンス

SUMMER TYRE

SCORPION™ ZERO SIZE LINE UP

| インチ | サイズ | 商品コード | 総幅 (mm) | 外径 (mm) | 標準リム (インチ) |
|-----|-------------------|-------|---------|---------|------------|
| 21 | 295/40R21 XL | 111V | 3801900 | 301 | 769 |
| | 295/40R21 XL (MO) | 111V | 1721900 | 301 | 769 |
| 20 | 285/50R20 XL | 116V | 3802800 | 297 | 794 |
| | 255/50R20 XL | 109Y | 3262000 | 265 | 764 |
| 19 | 255/55R19 XL | 111V | 3261900 | 265 | 763 |
| 18 | 255/60R18 XL | 112V | 1780300 | 260 | 763 |

※このタイヤはサマータイヤです。オールシーズンタイヤではありません。
※泥濘地を走行する性能として M+S マークがついていますが雪上性能を保证するものではありません。
スノーブレークマークもついておりません。

| インチ | サイズ | 商品コード | 総幅 (mm) | 外径 (mm) | 標準リム (インチ) | テクノロジー |
|-----|----------------------|-------|---------|---------|------------|----------|
| 20 | 295/40R20 XL (MGT) | 110W | 3996900 | 301 | 744 | 10.5 |
| | 295/45R20 XL (NCO) | 114V | 3958700 | 296 | 774 | 10 |
| | 255/45R20 XL (MGT) | 105W | 3981700 | 255 | 738 | 8.5 |
| | 255/45R20 XL (AO)(+) | 105T | 3770100 | 255 | 738 | 8.5 elt |
| | 245/45R20 XL (J)(LR) | 103W | 2752900 | 243 | 728 | 8 |
| | 275/50R20 XL (MO) | 113V | 3149600 | 284 | 784 | 8.5 |
| | 255/50R20 XL (LR) | 109W | 3432200 | 265 | 764 | 8 PNCS |
| | 235/50R20 XL (J)(LR) | 104W | 3642200 | 245 | 744 | 7.5 PNCS |
| | 235/50R20 XL (J)(LR) | 104W | 3100800 | 245 | 744 | 7.5 PNCS |
| | 235/50R20 XL (AO)(+) | 104T | 3770000 | 245 | 744 | 7.5 elt |
| | 255/55R20 XL (LR) | 110Y | 3432600 | 265 | 788 | 8 |
| | 255/55R20 XL (LR) | 110W | 3432700 | 265 | 788 | 8 |
| | 255/55R20 XL (LR) | 110W | 3828300 | 265 | 788 | 8 PNCS |
| | 255/55R20 XL (NCO) | 110V | 3958800 | 265 | 788 | 8 |
| | 255/60R20 XL (LR) | 113V | 3746200 | 260 | 814 | 7.5 |
| 19 | 275/55R19 (MO) | 111V | 2858100 | 284 | 785 | 8.5 |
| | 255/55R19 XL (LR) | 111W | 3432900 | 265 | 763 | 8 |
| | 235/55R19 XL (J)(LR) | 105W | 2759900 | 245 | 741 | 7.5 |
| | 255/65R19 XL (LR) | 114V | 3746300 | 260 | 815 | 7.5 |

※このタイヤは冬用タイヤとしての性能を持ち合わせておりません。

XL: EXTRA LOAD PNCS: ビレリ ノイズキャンセリングシステム elt: 電気自動車・プラグインハイブリッド車用タイヤ
※すべてチュープレスタイプです。※一部を除き ETRTO (欧州タイヤ総合規格) 資料による数値です。
※サイズによっては写真とトレッド及びサイドウォールデザイン、仕様が異なる場合があります。

SUVやクロスオーバー4×4に最適な ツーリングタイヤ




A 適正化されたピッチ配列
車内騒音の低減

B 4本の幅広い縦溝と大きな接地面積
ウェットでの安全性

C 縦方向の密度の高いサイピング
オフロード性能

D 最適化されたプロファイルと革新素材
燃料消費量およびCO₂排出量を低減



SCORPION™ VERDE ALL SEASON PERFORMANCE IMAGE

| | |
|--------------------|-------|
| ドライ | ◎◎◎◎ |
| ウェット | ◎◎◎◎ |
| コンフォート | ◎◎◎◎◎ |
| マイレージ | ◎◎◎◎ |
| ◎ スタンダードパフォーマンス | |
| ◎◎ グッドパフォーマンス | |
| ◎◎◎ ベリーグッドパフォーマンス | |
| ◎◎◎◎ エクセレントパフォーマンス | |
| ◎◎◎◎◎ トップパフォーマンス | |

※SCORPION™ VERDE ALL SEASONはM+S
マーキングの付いたタイヤですが冬用タイヤの性能
は持ち合わせておりませんのでサマータイヤとして
ご使用ください。

製品情報は
こちら



対応車種



PIRELLI TECHNOLOGY



| 特長 | 効果 | パフォーマンス |
|-----------------------|----------------------------|---------------------------------|
| ① プロファイルの最適化と新素材の活用 | 転がり抵抗の低減と軽量化 | 燃料消費量の削減とCO ₂ 排出量の低減 |
| ピッチデザインと配列の見直し | トレッドデザインの最適化 | 車内ノイズの低減 |
| ② 縦方向のサイブと高密度な横方向のサイブ | 高い横方向の安定性とウェット路面でのトラクション向上 | さまざまな路面でのグリップ力 |
| ③ 大きな接地面と4本のワイドな主溝 | コントロール性と優れた排水性 | ウェットでの安全性 |

SCORPION™ VERDE ALL SEASON SIZE LINE UP

| インチ | サイズ | 商品コード | 総幅 (mm) | 外径 (mm) | 標準リム (インチ) | テクノロジー |
|-----|--------------------|-------|------------|------------|---------------|----------|
| 22 | 275/40R22 XL | 108Y | 4068700 | 278 | 779 | 9.5 |
| | 275/40R22 XL | 108Y | 4243500 | 278 | 779 | 9.5 PNCS |
| | 275/40R22 XL (LR) | 108Y | 2450900 | 278 | 779 | 9.5 PNCS |
| 21 | 315/35R21 XL (NO) | 111V | 2603700 | 320 | 753 | 11 |
| | 295/35R21 XL (MGT) | 107W | 3195200 | 301 | 739 | 10.5 |
| | 295/35R21 (NEO) | 103V | 3830000 | 301 | 739 | 10.5 |
| | 285/40R21 XL (NO) | 109V | 2603600 | 290 | 761 | 10 |
| | 265/40R21 XL (MGT) | 105W | 3195100 | 271 | 745 | 9.5 |
| | 265/40R21 XL | 105V | 2440200 | 271 | 745 | 9.5 |
| | 265/40R21 (NEO) | 101V | 3829900 | 271 | 745 | 9.5 |
| | 285/45R21 XL (B1) | 113W | 4072900 | 285 | 789 | 9.5 |
| | 275/45R21 XL (LR) | 110Y | 2166800 | 273 | 781 | 9 |
| | 275/45R21 XL (LR) | 110W | 3257700 | 273 | 781 | 9 PNCS |
| | 275/45R21 XL (LR) | 110W | 2220300 | 273 | 781 | 9 |

| | | | | | | |
|----|--------------------|------|---------|-----|-----|------|
| 20 | 305/40R20 XL (N1) | 112V | 2603800 | 313 | 752 | 11 |
| | 295/40R20 XL (MGT) | 110W | 2611800 | 301 | 744 | 10.5 |

| インチ | サイズ | 商品コード | 総幅 (mm) | 外径 (mm) | 標準リム (インチ) | テクノロジー |
|-----|--------------------|---------|------------|------------|---------------|--------|
| 20 | 295/40R20 (NO) | 106V | 2204700 | 301 | 744 | 10.5 |
| | 295/45ZR20 (110Y) | 2748000 | 296 | 774 | 10 | r-f |
| | 275/45R20 XL (NO) | 110V | 1806100 | 273 | 756 | 9 |
| | 275/45R20 XL (N1) | 110V | 2287500 | 273 | 756 | 9 |
| | 265/45R20 XL (MGT) | 108W | 2611900 | 266 | 746 | 9 |
| | 265/45R20 (NO) | 104V | 2204800 | 266 | 746 | 9 |
| | 265/45R20 XL (MO) | 108H | 1954300 | 266 | 746 | 9 |
| | 245/45R20 XL (LR) | 103V | 2664100 | 243 | 728 | 8 |
| | 245/45R20 XL (LR1) | 103V | 2659300 | 243 | 728 | 8 |
| | 245/45R20 (LR) | 99V | 2468000 | 243 | 728 | 8 |
| | P245/45R20 (LR) | 99V | 1953700 | 243 | 728 | 8 |
| | 275/50R20 (MO) | 109H | 2154200 | 284 | 784 | 8.5 |
| | 265/50R20 | 107V | 4134500 | 277 | 774 | 8.5 |
| | 255/50R20 XL | 109W | 4199600 | 265 | 764 | 8 |
| | 255/55R20 XL | 110Y | 3644600 | 265 | 788 | 8 |
| | 255/55R20 XL (LR) | 110W | 2154900 | 265 | 788 | 8 |

承認マーク一例 B1: ベントレー LR, LR1: ランドローバー MGT: マセラティ MO, MOE: メルセデスベンツ
NO, N1, NEO: ボルシェ VOL: ボルボ

承認マークが無くても装着承認されている場合もあります。承認マーク打刻タイヤでも他のメーカーに承認されている場合も多数ございます。
適合するサイズであれば承認モデル以外の車両にもお使いいただけます。

SCORPION™ VERDE ALL SEASON

| インチ | サイズ | 商品コード | 総幅 (mm) | 外径 (mm) | 標準リム (インチ) | テクノロジー |
|-----|--------------------|-------|------------|------------|---------------|---------|
| 20 | 235/55R20 | 102W | 2908100 | 245 | 766 | 7.5 |
| 19 | 295/45R19 XL (MGT) | 113W | 2612200 | 296 | 749 | 10 |
| | 275/45R19 XL | 108Y | 2365700 | 273 | 731 | 9 |
| | 275/50R19 XL (NO) | 112V | 2604000 | 284 | 759 | 8.5 |
| | 265/50R19 XL (MGT) | 110W | 2612300 | 277 | 749 | 8.5 |
| | 265/50R19 XL (NO) | 110V | 1805000 | 277 | 749 | 8.5 |
| | 255/50R19 (NO) | 103V | 2204900 | 265 | 739 | 8 |
| | 255/50R19 XL (★) | 107H | 2297800 | 265 | 739 | 8 r-f |
| | 255/55R19 XL (NO) | 111V | 2603900 | 265 | 763 | 8 |
| | 235/55R19 XL (AR) | 105V | 2744400 | 245 | 741 | 7.5 |
| | 235/55R19 XL (LR) | 105V | 2468100 | 245 | 741 | 7.5 |
| | 235/55R19 (NO) | 101V | 2205000 | 245 | 741 | 7.5 |
| | 235/55R19 (MOE) | 101H | 2489500 | 245 | 741 | 7.5 r-f |
| | P235/55R19 XL (LR) | 105V | 1959800 | 245 | 741 | 7.5 |
| | 225/55R19 | 99V | 3902600 | 233 | 731 | 7 |
| | 255/60R19 XL (LR) | 113V | 2685600 | 260 | 789 | 7.5 |
| | 235/65R19 XL | 109V | 4068800 | 240 | 789 | 7 |
| | 235/65R19 XL (LR) | 109V | 2119400 | 240 | 789 | 7 |
| 18 | 255/55R18 XL | 109V | 2244000 | 265 | 737 | 8 |
| | 255/55R18 (NO) | 105V | 2205100 | 265 | 737 | 8 |
| | 255/55R18 XL (★) | 109H | 2297900 | 265 | 737 | 8 r-f |
| | 215/55R18 | 95H | 2907800 | 226 | 693 | 7 |

SCORPION™ VERDE ALL SEASON SF

一年を通じて高い安全性を実現する スノーフレックマーク付SUV用 オールシーズンタイヤ



A 最適化されたピッチ配列とブロック配置
車内騒音の低減

B 排水性を高める4本の縦主溝
大きな接地面積によるウェットグリップの向上に加え、
4本の縦主溝でウェットでの安全性を向上

C 高密度サイブ
高密度サイブの採用により様々な路面に対応

D 3PMSF*マーキング
欧州で冬季用タイヤとして認証を取得



ALL SEASON TYRE (スノーフレックマーク付)

SCORPION™ VERDE ALL SEASON SF PERFORMANCE IMAGE

| | |
|--------------------|-------|
| ドライ | ◎◎◎◎ |
| ウェット | ◎◎◎◎ |
| スノー | ◎◎◎◎ |
| コンフォート | ◎◎◎◎◎ |
| マイレージ | ◎◎◎◎ |
| ◎ スタンダードパフォーマンス | |
| ◎◎ グッドパフォーマンス | |
| ◎◎◎ ベリーグッドパフォーマンス | |
| ◎◎◎◎ エクセレントパフォーマンス | |
| ◎◎◎◎◎ トップパフォーマンス | |

オールシーズンタイヤは、スタッドレスタイヤの様に冬道
性能に特化したタイヤではありません。過酷な積雪路/
凍結路を走行する場合は、スタッドレスタイヤの使用を
お勧めします。

製品情報は
こちら



SCORPION™ VERDE ALL SEASON SF SIZE LINE UP

| インチ | サイズ | 商品コード | 総幅 (mm) | 外径 (mm) | 標準リム (インチ) | テクノロジー |
|-----|-----------------|-------|------------|------------|---------------|---------|
| 19 | 235/55R19 (MOE) | 101V | 3496200 | 245 | 741 | 7.5 r-f |
| 18 | 235/60R18 (MOE) | 103V | 3496100 | 240 | 739 | 7 r-f |

r-f: ランフラットタイヤ
※すべてチューブレスタイプです。
※一部を除き ETRTO (欧州タイヤ総合規格) 資料による数値です。
※サイズによっては写真とトレッド及びサイドウォールデザイン、仕様が異なる場合があります。

承認マーク一例 AR: アルファロメオ LR: ランドローバー MGT: マセラティ MO, MOE: メルセデスベンツ NO, N1, NEO: ボルシェ VOL: ボルボ

承認マークが無くても装着承認されている場合もあります。承認マーク打刻タイヤでも他のメーカーに承認されている場合も多数ございます。
適合するサイズであれば承認モデル以外の車両にもお使いいただけます。

OTHER PRODUCTS

SUMMER TYRE P ZERO™ ROSSO ASIMMETRICO

| インチ | サイズ | | | 商品コード | 総幅 (mm) | 外径 (mm) | 標準リム (インチ) |
|-----|------------|---------|--------|---------|------------|------------|---------------|
| 20 | 295/40ZR20 | XL (AO) | 110Y | 1743900 | 301 | 744 | 10.5 |
| | 265/45ZR20 | (MO) | 104Y | 1574200 | 266 | 746 | 9 |
| 19 | 275/40ZR19 | XL (BC) | (105Y) | 1839300 | 278 | 703 | 9.5 |
| | 275/45ZR19 | XL (N1) | 108Y | 1688600 | 273 | 731 | 9 |
| 18 | 295/30ZR18 | XL (N4) | (98Y) | 2541000 | 301 | 635 | 10.5 |
| | 285/30ZR18 | (N4) | (93Y) | 2540700 | 290 | 629 | 10 |
| | 295/35ZR18 | | (99Y) | 2593100 | 301 | 663 | 10.5 |
| | 265/35ZR18 | (N4) | (93Y) | 2540600 | 271 | 643 | 9.5 |
| | 225/40ZR18 | (N4) | (88Y) | 2540400 | 230 | 637 | 8 |
| 17 | 245/50R18 | | 100W | 1117800 | 253 | 703 | 7.5 |
| | 255/40ZR17 | (N5) | (94Y) | 3569200 | 260 | 636 | 9 |
| | 205/50ZR17 | (N5) | (89Y) | 3569400 | 214 | 638 | 6.5 |
| | 245/45ZR16 | (N5) | (94Y) | 3569500 | 243 | 626 | 8 |
| | 225/50ZR16 | (N5) | (92Y) | 3569600 | 233 | 632 | 7 |
| 16 | 205/55ZR16 | (N5) | (91Y) | 3569700 | 214 | 632 | 6.5 |

SUMMER TYRE P ZERO™ ROSSO DIREZIONALE

| インチ | サイズ | | | 商品コード | 総幅 (mm) | 外径 (mm) | 標準リム (インチ) |
|-----|------------|--|-------|---------|------------|------------|---------------|
| 18 | 255/40ZR18 | | (95Y) | 2593400 | 260 | 661 | 9 |

SUMMER TYRE P ZERO™ SYSTEM ASIMMETRICO

| インチ | サイズ | | | 商品コード | 総幅 (mm) | 外径 (mm) | 標準リム (インチ) |
|-----|------------|-----|--------|---------|------------|------------|---------------|
| 18 | 335/30ZR18 | | (102Y) | 2592900 | 343 | 659 | 12 |
| | 275/40ZR18 | (F) | (99Y) | 2593600 | 278 | 677 | 9.5 |
| 17 | 335/35ZR17 | | (106Y) | 2593200 | 343 | 666 | 12 |
| | 285/40ZR17 | | (100Y) | 2593700 | 290 | 660 | 10 |
| | 245/40ZR17 | | (91Y) | 2541400 | 248 | 628 | 8.5 |
| | 255/45ZR17 | | (98Y) | 2541200 | 255 | 662 | 8.5 |
| | 345/35ZR15 | | 95Y | 0898600 | 350 | 623 | 12 |

SUMMER TYRE P ZERO™ CORSA SYSTEM DIREZIONALE

| インチ | サイズ | | | 商品コード | 総幅 (mm) | 外径 (mm) | 標準リム (インチ) |
|-----|------------|----|-------|---------|------------|------------|---------------|
| 18 | 245/35ZR18 | XL | (92Y) | 4014100 | 248 | 629 | 8.5 |

XL : EXTRA LOAD
※P ZERO CORSA ASIMMETRICO については右側用、左側用がありますので、ご注文の際にご指定下さい。※P ZERO CORSA ASIMMETRICO 2 は左右共通です。 ※すべてチュープレスタイプです。
※一部を除き ETRTO (欧州タイヤ総合規格) 資料による数値です。 ※サイズによっては写真とトレッド及びサイドウォールデザイン、仕様が異なる場合があります。

承認マーク一例 AR:アルファ Romeo AO:アウディ ★:BMW/MINI BC:ベントレー F:フェラーリ L:ランボルギーニ MC:マクラーレン MO, MO1:メルセデスベンツ N1, N3, N4, N5:ボルシェ
承認マークが無くても装着承認されている場合もあります。承認マーク打刻タイヤでも他のメーカーに承認されている場合も多数ございます。適合するサイズであれば承認モデル以外の車両にもお使いいただけます。

よくあるご質問 ▶▶▶▶▶ タイヤ性能の経年変化について

Q. 製造から何年も経過した
スタッドレスは、新品でも
性能が低下しているの？

A. 適正な環境に保管されたタイ
ヤであれば、2シーズン前の
タイヤでも同等の性能を保つこ
とが確認されました。

(タイヤ公正取引協議会 共催試験)

試験条件:試験時期は2018年12月~2019年11月。それぞれのタイヤメーカーの試験場またはアイスリンクで、タイヤ公正取引協議会のものと試験実施。2018年を基準年として氷上制動距離を指数化。検証参加メーカーと商品名(順不同):株式会社ブリヂストン、住友ゴム工業株式会社のWINTER MAXX G2、横浜ゴム株式会社のICEGUARD IG50 PLUS、TOYO TIRE株式会社のCROSSERVE GARIT GIZ、日本ミシュランタイヤ株式会社のXICE3+、日本グッドイヤー株式会社のICE NAVI 6

SUMMER TYRE CINTURATO P1™

| インチ | サイズ | | | 商品コード | 総幅 (mm) | 外径 (mm) | 標準リム (インチ) | 溝本数 | テクノロジー |
|-----|-----------|-----|-----|---------|------------|------------|---------------|-----|--------|
| 16 | 195/55R16 | | 87W | 3801800 | 201 | 620 | 6 | 3本溝 | r-f |
| | 195/55R16 | (★) | 87W | 2246000 | 201 | 620 | 6 | 3本溝 | r-f |

SUMMER TYRE SCORPION™ ATR

| インチ | サイズ | | | 商品コード | 総幅 (mm) | 外径 (mm) | 標準リム (インチ) |
|-----|-----------|----------|------|---------|------------|------------|---------------|
| 20 | 275/50R20 | XL (MO1) | 113V | 3566000 | 284 | 784 | 8.5 |

※このタイヤはサマータイヤです。オールシーズンタイヤではありません。
※泥濘地を走行する性能として M+S マークがついていますが雪上性能を保証するものではありません。
スノーブレークマークもついておりません。

SUMMER TYRE P ZERO™ CORSA SYSTEM ASIMMETRICO

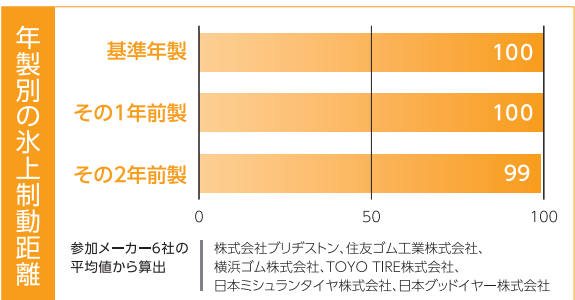
| インチ | サイズ | | | 商品コード | 総幅 (mm) | 外径 (mm) | 標準リム (インチ) |
|-----|------------|--|--------|---------|------------|------------|---------------|
| 18 | 335/30ZR18 | | (102Y) | 4214200 | 343 | 659 | 12 |
| | 335/30ZR18 | | (102Y) | 4214300 | 343 | 659 | 12 |

SUMMER TYRE P ZERO™ CORSA SYSTEM ASIMMETRICO 2

| インチ | サイズ | | | 商品コード | 総幅 (mm) | 外径 (mm) | 標準リム (インチ) |
|-----|------------|---------|--------|---------|------------|------------|---------------|
| 21 | 355/25ZR21 | XL (L) | (107Y) | 2377600 | 366 | 711 | 13 |
| | 345/30ZR20 | (F) | (106Y) | 2255900 | 350 | 716 | 12 |
| 20 | 315/30ZR20 | (MC) | (101Y) | 2129500 | 320 | 698 | 11 |
| | 255/30ZR20 | XL (L) | (92Y) | 2377700 | 260 | 662 | 9 |
| 19 | 285/30ZR19 | XL (AR) | (98Y) | 2615900 | 290 | 655 | 10 |
| | 265/30ZR19 | XL (F) | (93Y) | 2398400 | 271 | 643 | 9.5 |
| | 245/35ZR19 | XL (AR) | (93Y) | 4129800 | 248 | 655 | 8.5 |
| | 245/35ZR19 | XL (MC) | (93Y) | 2376300 | 248 | 655 | 8.5 |

SUMMER TYRE P6000

| インチ | サイズ | | | 商品コード | 総幅 (mm) | 外径 (mm) | 標準リム (インチ) |
|-----|-----------|------|-----|---------|------------|------------|---------------|
| 15 | 215/60R15 | (N3) | 94W | 3569800 | 221 | 639 | 6.5 |
| | 195/65R15 | (N3) | 91W | 3569900 | 201 | 635 | 6 |
| | 185/70R15 | (N3) | 89W | 3570000 | 189 | 641 | 5.5 |



スタッドレスタイヤをご購入の際、製造から何年も経過したタイヤは性能が大きく低下するのではないかとご懸念されるお客様への情報提供として、タイヤ公正取引協議会では、氷上制動の低下度合いの検証試験を、同試験に参加するメーカーと共に行いました。その結果、

適正な環境に保管されていれば、同等の性能を保つことが確認されました。

P ZERO™ TROFEO RS

サーキット走行用のP ZERO™ ピレリのロードカー用で最もスポーティなタイヤ



■ハイパーカーとスーパーカー向けに設計され、ピレリのモータースポーツの経験から直接得られた高度な素材と技術により、主にサーキットでのドライバフォーマンスを最大化します。また最もスポーツ性の高いモデルの性能を際立たせることを目的とする自動車メーカー向けに設計されたセミスリックタイヤです。

■P ZERO™ TROFEO Rの技術的な進化版として誕生しました。P ZERO™ TROFEO Rは元々、サーキットでのパフォーマンスを向上させるためのアフターマーケット用タイヤとして設計されていますが、このタイヤは主に純正装着用として設計されています。

■車のバランスやドライバーのフィーリングを損なうことなく、エクストリーム・スポーツ・ドライビングのパフォーマンスをお楽しみいただけます。

製品特徴

- ・トラックデイ(サーキット走行会)用のハイエンドパフォーマンスタイヤ
- ・サーキット上での向上した一貫性と耐久性
- ・向上したトラクションとドライ路面でのブレーキング
- ・プレステージ/プレミアムスポーツカー用のテラーメイドタイヤ



PIRELLI TECHNOLOGY

オンデマンド技術を搭載したタイヤ

ピレリが開発したオンデマンド技術によって開発されており、マルチコンパウンド・トレッドと呼ばれる技術を採用しています。この技術は、ピレリのプレステージカタログに掲載されている異なるトレッドパターンのコンパウンドを組み合わせることで、各車両の個性を引き立てるパーソナライズドタイヤを可能にするものです。車両の性能や特性に合わせてコンパウンドをカスタマイズすることができます。

もうひとつの技術的イノベーションが、バーチャル・ジオメトリー・デベロップメントです。ドライバーの入力に対するタイヤの反応を最大限の精度で定義するために、バーチャル・モデリングによって膨大な数のプロファイルとフットプリントを評価することができました。

P ZERO™ TROFEO RS SIZE LINE UP

| インチ | サイズ | | | 商品コード | 総幅 (mm) | 外径 (mm) | 標準リム (インチ) | | インチ | サイズ | | | 商品コード | 総幅 (mm) | 外径 (mm) | 標準リム (インチ) | |
|-----|------------|---------|--------|---------|------------|------------|---------------|-------|-----|------------|----|--------|---------|------------|------------|---------------|--|
| 21 | 335/30ZR21 | XL (N0) | (109Y) | 4132800 | 343 | 735 | 12 | ▲ | 19 | 315/30ZR19 | | (100Y) | 4080200 | 320 | 673 | 11 | |
| | 325/30ZR21 | XL | (108Y) | 4264900 | 331 | 729 | 11.5 | ▲ New | | 305/30ZR19 | | (98Y) | 4080100 | 313 | 667 | 11 | |
| 20 | 305/30ZR20 | XL | (103Y) | 4264400 | 313 | 692 | 11 | ▲ New | 18 | 245/40ZR18 | XL | (97Y) | 4580300 | 248 | 653 | 8.5 | |
| | 295/30ZR20 | XL | (101Y) | 4580700 | 301 | 686 | 10.5 | ▲ New | | | | | | | | | |
| | 305/35ZR20 | XL | (107Y) | 4463400 | 313 | 722 | 11 | ▲ | | | | | | | | | |
| | 275/35ZR20 | XL (N0) | (102Y) | 4132700 | 278 | 700 | 9.5 | ▲ | | | | | | | | | |
| | 265/35ZR20 | XL | (99Y) | 4264800 | 271 | 694 | 9.5 | ▲ New | | | | | | | | | |
| | 245/35ZR20 | XL | (95Y) | 4463300 | 248 | 680 | 8.5 | ▲ | | | | | | | | | |

XL : EXTRA LOAD ▲ : 販売計画サイズ

※すべてチュープレスタイプです。

※一部を除き ETRTO (欧州タイヤ総合規格) 資料による数値です。

※特殊な仕様になっておりますのでリムへの嵌合の際は必ず安全ケージに入れて作業願います。

※ヘビーウェットでのご使用の際は速度を充分落として安全運転を心がけてください。

※サイズによっては写真とトレッド及びサイドウォールデザイン、仕様が異なる場合があります。

承認マーク一例 N0 : ボルシェ

承認マークが無くても装着承認されている場合もあります。承認マーク打刻タイヤでも他のメーカーに承認されている場合も多数ございます。適合するサイズであれば承認モデル以外の車両にもお使いいただけます。

勝利のパフォーマンスと安全性

**PIRELLI TECHNOLOGY**

レース経験から磨かれた技術

このタイヤの開発においてレースでの経験は重要な役割を果たしました。ゼロディグリー・ベルト及びスチールベルトの構造により大きなコーナリングバウを得た後輪用のサイズとより広い接地面を求める前輪用のサイズでは仕様を異なるものに分け、前後別製用サイズについてはより強固な構造を得るための材料を採用し、高速走行での安定性を確保しました。技術革新はまた、製法工程の中でも採用されています。高速走行での遠心力によるタイヤの膨らみの発生を抑えました。この構造は荷重がかかった時の接地面形状の安定や適正な接地圧分布にも効果があります。また、ホールへのタイヤの装着時においてもアドバンテージがあります。ビード部分の独特な寸法や材料の採用によってリムとの密着をより強固なものにし、加速時やブレーキング時の挙動をより安定させます。

一目で狙いが見えるトレッドデザインを採用

非対称トレッドデザインを採用。2つの広いセンターリップは大きく規則的なブロックパターン。インナー部は排水のための溝面積を増やし、アウトバー部はターマックラリー用のタイヤに由来した独特のデザインを採用し、高いコーナリング性を実現しました。

インナーエリアは、縦方向の主溝とともに、ウェット路面および耐アクアブレーニング性能の要求に応えるために設計されました。センター部の大きなブロックは狙った路面をトレースし、ブレーキング時の構造的なストレスに耐えることができます。横方向の溝は確かな機動性とブレーキング性を確実にします。

アウトバーエリアは、サーキット走行でのコーナリング時に発生するストレスに対処するために必要な剛性を確保しています。

よりドライ路面での
パフォーマンスを高めた
TROFEO R バージョン

トレッドの中央部と内側ショルダー部は縦溝間を横溝で繋げることで適度にたわみ接地面形状を適正化させ、トラクションとブレーキング性能を向上させました。



セミ・スリックタイヤのような強固な外側ショルダー部はコーナリング時にしっかりふんばり、最大限のグリップを発揮します。

太い縦方向の溝は排水性能を向上させるため。
→ 耐アクアブレーニング性の改善。

P ZERO™ TROFEO R SIZE LINE UP

| インチ | サイズ | | | 商品コード | 総幅 (mm) | 外径 (mm) | 標準リム (インチ) |
|-----|------------|----------|--------|---------|------------|------------|---------------|
| 22 | 325/35ZR22 | XL (L) | (114Y) | 3987500 | 331 | 787 | 11.5 |
| | 285/40ZR22 | XL (L) | (110Y) | 3987400 | 290 | 787 | 10 |
| 21 | 355/25ZR21 | XL (HP) | (107Y) | 3075700 | 366 | 711 | 13 |
| | 325/30ZR21 | XL | (108Y) | 4229300 | 331 | 729 | 11.5 |
| | 315/30ZR21 | XL (N0) | (105Y) | 4087400 | 320 | 723 | 11 |
| 20 | 315/30ZR20 | XL | (104Y) | 3086800 | 320 | 698 | 11 |
| | 305/30ZR20 | XL (L) | (103Y) | 2573900 | 313 | 692 | 11 |
| | 305/30ZR20 | XL (MC1) | (103Y) | 3937900 | 313 | 692 | 11 |
| | 295/30ZR20 | XL | (101Y) | 3742900 | 301 | 686 | 10.5 |
| | 265/30ZR20 | XL (HP) | (94Y) | 3564000 | 271 | 668 | 9.5 |
| | 255/30ZR20 | XL (HP) | (92Y) | 3075600 | 260 | 662 | 9 |
| | 245/30ZR20 | XL (L) | (90Y) | 2573800 | 248 | 656 | 8.5 |
| | 285/35ZR20 | XL (MC) | (104Y) | 3246000 | 290 | 708 | 10 |
| | 255/35ZR20 | XL (N0) | (97Y) | 4087300 | 260 | 686 | 9 |
| | 245/35ZR20 | XL | (95Y) | 2270900 | 248 | 680 | 8.5 |
| 19 | 325/30ZR19 | | (101Y) | 3086900 | 331 | 679 | 11.5 |
| | 305/30ZR19 | XL (N0) | (102Y) | 2809900 | 313 | 667 | 11 |
| | 295/30ZR19 | XL | (100Y) | 4412600 | 301 | 661 | 10.5 |
| | 265/30ZR19 | XL (AO) | (93Y) | 3962300 | 271 | 643 | 9.5 |
| | 255/30ZR19 | XL | (91Y) | 3450500 | 260 | 637 | 9 |

| インチ | サイズ | | | 商品コード | 総幅 (mm) | 外径 (mm) | 標準リム (インチ) |
|-----|------------|----------|-------|---------|------------|------------|---------------|
| 19 | 265/35ZR19 | XL (N0) | (98Y) | 2915000 | 271 | 669 | 9.5 |
| | 255/35ZR19 | XL (MO1) | (96Y) | 3835600 | 260 | 661 | 9 |
| | 245/35ZR19 | XL (AO) | (93Y) | 3962200 | 248 | 655 | 8.5 |
| | 245/35ZR19 | XL (MC1) | (93Y) | 3937800 | 248 | 655 | 8.5 |
| | 245/35ZR19 | XL (MC2) | (93Y) | 3245800 | 248 | 655 | 8.5 |
| | 245/35ZR19 | XL (MO1) | (93Y) | 3789100 | 248 | 655 | 8.5 |
| | 235/35ZR19 | XL (N0) | (91Y) | 2914900 | 241 | 647 | 8.5 ▼ |
| | 225/35ZR19 | XL (MC) | (88Y) | 3245900 | 230 | 641 | 8 |
| 18 | 265/35ZR18 | (N0) | (93Y) | 2701000 | 271 | 643 | 9.5 ▼ |
| | 255/35ZR18 | XL (ME2) | (94Y) | 3115900 | 260 | 635 | 9 |
| | 225/40ZR18 | XL (N0) | (92Y) | 2700900 | 230 | 637 | 8 ▼ |
| | 205/40ZR18 | XL | (86Y) | 3450400 | 212 | 621 | 7.5 |
| 17 | 205/45ZR17 | XL (ME2) | (88Y) | 3115800 | 206 | 616 | 7 |

XL: EXTRA LOAD ▼:在庫限り
※すべてチュープレスタイプです。
※一部を除き ETRTO (欧州タイヤ総合規格) 資料による数値です。
※特殊な仕様になっておりますのでリムへの取付けの際は必ず安全ケージに入れて作業願います。
※ベアリングでの取付けの際は速度を充分落とすことと安全運転を心がけてください。
※サイズによっては使用とトレッド及びサイドウォールデザイン、仕様が異なる場合があります。

承認マークー例 AO: アウディ ME2: ダラーラ L: ランボルギーニ MC、MC1、MC2: マクラーレン MO1: メルセデスベンツ
NO: ボルシェ HP: バガーニ

承認マークが無くても装着承認されている場合もあります。承認マーク打刻タイヤでも他のメーカーに承認されている場合も多数ございます。
適合するサイズであれば承認モデル以外の車両にもお使いいただけます。



ピレリ サイバータイヤ テクノロジー

ピレリの紹介する“サイバータイヤ・テクノロジー”は、車と通信することのできるセンサーをタイヤに搭載した新技術



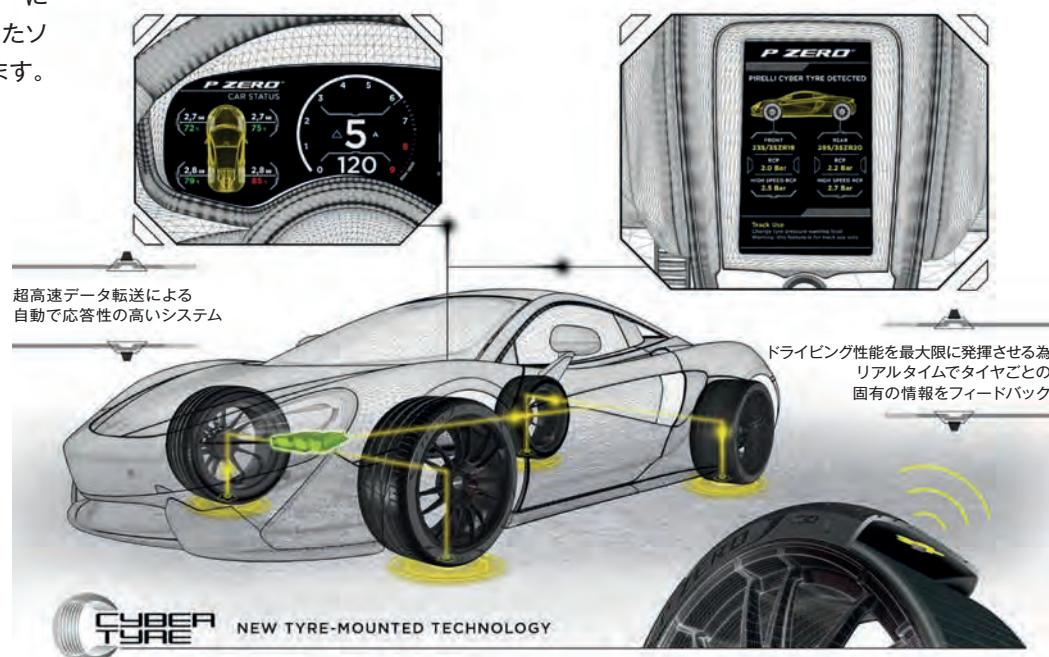
サイバータイヤとは？

センサーが搭載されたタイヤです。下記の情報をリアルタイムに車に伝達することで、性能と安全性を高めます。

・タイヤID(タイヤサイズや許容荷重や速度等の情報) | ・タイヤの空気圧と温度

サイバータイヤはどのように機能する？

各タイヤのセンサーからデータが供給され、車載コンピューターに統合された、ピレリが開発したソフトウェアによって処理されます。



ピレリサイバータイヤシステム 車とタイヤの通信のはじまり

パフォーマンス

専用に開発されたセンサー付きタイヤと車両のシステムとの組み合わせにより、車両の様々な制御が高レベルで可能になり、車両のパフォーマンスと安全性を飛躍的に向上させます。ピレリのサイバータイヤは、業界ベンチマークとなることを目指し、コネクテッドソリューションとしてのタイヤを主要な役割へと進化させ、更に安全で持続可能な未来に貢献します。

サイバータイヤを示すこのマークがサイドウォールに打刻されています。

※サイバータイヤをご使用いただくには、専用車両への装着が必要となります。



ピレリ エレクトテクノロジー

ピレリの紹介する“エレクト・テクノロジー”は、電気自動車やプラグインハイブリッド車向けに開発された技術



エレクトの特徴と利点

- ・**低転がり抵抗**：より長い航続距離を実現、またバッテリー消費量が抑えられ充電回数を減らすことができ利便性も向上します。
- ・**静粛性**：タイヤ起因の車内の騒音を低減し、静粛性と快適性を向上させます。電気自動車の利点を最大限に感じられます。
- ・**最大化されたグリップ力**：電気モーターの高トルクを制御し、車を的確にコントロールします。加速とブレーキング時のパフォーマンスを最適化することで、安全なドライブが楽しめます。また高トルク・高荷重によるタイヤの摩耗を抑制します。



エレクトのロゴはピレリのエレクトテクノロジーを採用した商品に使われ、サイドウォールに打刻されています。

ピレリ シールインサイド テクノロジー

ピレリの紹介する“シールインサイド・テクノロジー”はパンクの際にも安全なドライブが続けられるように新しいコンセプトに基づいて開発された技術

シールインサイドとは？

シールインサイドは異物によってタイヤのパンクが発生した場合でも内部の空気が抜けることを防ぐタイヤの構造をもったタイヤです。この技術によって予期しない空気漏れが発生する事象の大半を防ぐことができます(※)。

※当技術は全てのパンクに対応できる技術ではありません。損傷程度によっては空気漏れを防ぐことが出来ない場合がございます。
※当技術はパンクした際に永久的に空気漏れを防ぐ事を保証する技術では有りません。



(イメージ)

シールインサイドはどのように機能する？

タイヤの内側に貼られているシーリング・レイヤーが、異物が刺さったことによって発生しうる空気漏れを、たとえ異物が残っていても抜けていても、硬くブロック。シールインサイドは開いた穴に対して即座に反応し、効果的に塞ぎます。ほとんどのケースでドライバーはパンクしたことにすら気づきません。

フェイズ1
釘がタイヤの内部に貫通し、遺留した場合、シーリング材が釘に付着し、パンクした部分を塞ぐ。



(イメージ)

フェイズ2
釘がタイヤから抜けた場合、釘が刺さった際に付着したシーリング材が釘と一緒に引き出され、穴を塞ぐ。



(イメージ)

パフォーマンス

シールインサイド・タイヤの転がり抵抗、コンフォート、ノイズやドライ・ウェットといったドライビング・パフォーマンスは一般のタイヤと差がありません。シールインサイド・テクノロジーは専用のホイールやTPMS(タイヤ空気圧警報装置)の装着は不要です。タイヤサイズさえ適合すればいかなるクルマにも装着が可能です。

シールインサイドのロゴはピレリのシールインサイド・テクノロジーを採用した商品に使われ、サイドウォールにも打刻されています。



ピレリ ノイズ キャンセリング システム テクノロジー

ピレリの紹介する“ノイズキャンセリングシステム・テクノロジー”は車内騒音を抑制させるように新しいコンセプトに基づいて開発された技術

PNCSとは？

ピレリノイズキャンセリングシステム(略称“PNCS”)はタイヤが回転し、路面と接地する際の変形によって発生する空洞共鳴音を抑制する構造をもったタイヤです。空洞共鳴音は車内騒音を構成する主要因のひとつです。

PNCSはどのように機能する？

PNCSは音を吸収するスポンジによって構成されています。そのスポンジはインナーライナーに特殊な糊を用いて貼りつけられ、車内への騒音の侵入を抑え、静粛性を高めています。

パフォーマンス

PNCSの転がり抵抗、コンフォート、ノイズやドライ・ウェットといったドライビング・パフォーマンスは一般のタイヤと差がありません。PNCSは専用のホイールの装着は不要です。タイヤサイズとマーキングさえ適合すればいかなるクルマにも装着が可能です。

PNCSのロゴはピレリのPNCSテクノロジーを採用した商品に使われ、サイドウォールに打刻されています。




タイヤの空気が抜けた状態でも 強化されたサイドウォールによって車重を支えるタイヤ※

当社従来の構造のタイヤ

空気圧がかなり下がった場合に：

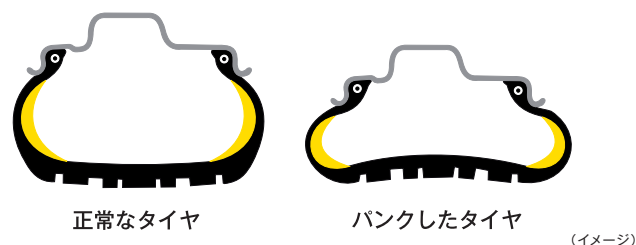
- ホイールがタイヤのサイドウォールに接触
- タイヤが熱を持ち内部構造に損害を与える
- 内部構造が破壊される
- ビード部が外れるリスクが増大



ピレリのランフラットタイヤ

空気圧がかなり下がった場合に：

- ピレリのランフラットテクノロジーによって安全性と操安性を発揮
- サイドウォール内部に貼りつけられたピレリの自立サポート型システムが一定のタイヤ強度を提供
- ピレリ ランフラットタイヤがクルマの横方向の荷重も支える



※ピレリのランフラットタイヤは空気圧が少ない状態や完全に抜けた状態になってもクルマを自宅などの安全な場所へたどり着けるようにデザインされています。ピレリのランフラットテクノロジーによって最長80km(50マイル)の距離を最高時速80km/h(50mph)で走行できるようにデザインされています。

*ピレリ ランフラットタイヤ使用上の注意

ランフラットタイヤはランフラットタイヤの装着が想定されているクルマ向けに設計されています。ランフラットタイヤはタイヤ空気圧警報装置(TPMS)の装着が必須となっています。ランフラットタイヤとTPMSの装着は専門の機械を備えたディーラーで行ってください。

ピレリのランフラットタイヤは空気圧が抜けた状態で最長80km(50マイル)の距離を最高時速80km/h(50mph)で走行できるようにデザインされています。クルマのオーナーズマニュアルを読んで正しい使用法を守ってください。空気圧警報装置が警報を発した際にはタイヤとTPMS両方をディーラーにて点検してもらってください。タイヤの空気圧が抜けた場合にはタイヤは修理の上継続使用を行わずに速やかに交換してください。タイヤの修理を行っても元の状態には戻りません。

ダメージを受けた、もしくは、空気圧が抜けたランフラットを交換する際には同じサイズの同じスペック(荷重指数・速度記号)のタイヤと交換してください。ピレリは異なる銘柄や異なるスペックのタイヤを同一の車軸に装着することは推奨していません。空気圧が抜けた際にはホイールも同時に点検し、ダメージが無いか確認してください。リムに傷がついたり、変形した場合には新しいランフラットタイヤと一緒に交換してください。低圧走行時にビードが外れるリスクを避けるために、EH2リムの装着を推奨します。

ピレリ ランフォワードテクノロジー

➤RUN FORWARD™

タイヤの快適性と転がり抵抗レベルを通常のタイヤレベルに維持しながら、革新的な材料を採用したサイドウォール補強剤により、サイドウォールが受ける応力が軽減されます。タイヤがパンクし空気圧がゼロの状態でも車両を支える事ができ、時速80km/hで40kmの距離まで走行可能です。また、装着に専用ホイールは不要です。

※最新のP ZERO Eに採用。詳しくはP.7をご参照ください。
※ランフラットタイヤではありません。



安全なドライブのために

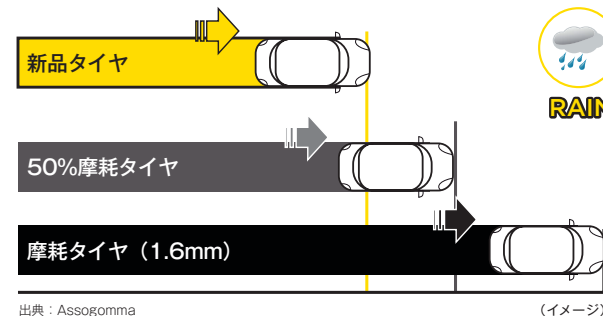
タイヤはクルマと路面をつなぐ唯一のアイテムです。そのため、お使いのタイヤの特徴を理解し、正しい使用方法を守り、定期的にメンテナンスを行うことは安全なドライブのための基本となり、同時に、タイヤライフを延ばし、費用の節約にもつながります。

乗用車タイヤには残溝が1.6mmになると溝が塞がれるスリップサインが設けられています。このスリップサインが1か所でも露出している状態になると危険ですし法律にも抵触します。早急に交換を行ってください。



トレッド部の溝深さを点検しましょう

乗用車用タイヤの場合、スリップサインの出た(残溝が1.6mm未満)タイヤで走ることは法令(道路運送車両の保安基準)で禁止されています。しかし、法令に限らずセーフティマージンを十分に確保するために法令基準以上にタイヤの溝が残っていてもウェットブレーキングの性能に不満を感じた場合にはタイヤを交換することを推奨いたします。

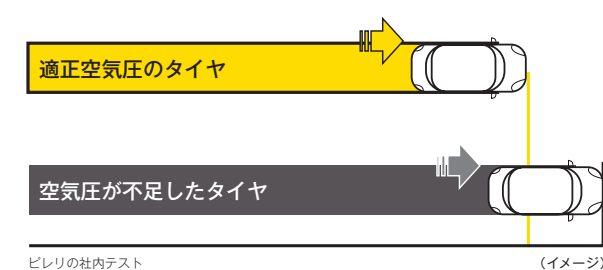


ウェット路面におけるタイヤ摩耗とウェットブレーキ性能の比較



正しいタイヤ空気圧を維持させましょう

タイヤの空気圧は安全性に直接の影響を及ぼします。タイヤの空気圧は冷えている状態で最低でも月1回は点検しましょう。また、長距離のドライブの前には必ず行いましょう。正しい空気圧のタイヤに比べて空気圧の不足しているタイヤは制動距離が延びることがあります。

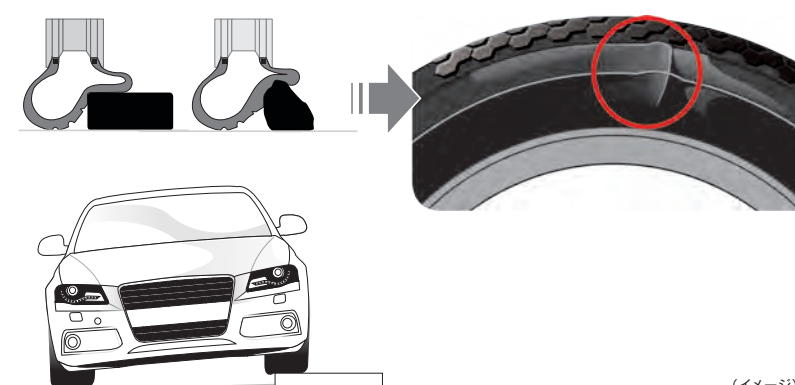


空気圧とブレーキ性能の比較



タイヤの目視点検をしましょう

縁石や路面のくぼみ、マンホールの縁などの接触はタイヤの内部構造にダメージをあたえることがありますが、ダメージがすぐには表れなかったり外部からは認識することができなかったりすることがあります。タイヤが障害物に接触した際にはタイヤのエキスパートに点検してもらいましょう。構造的にダメージを受けたタイヤは走行には適していないので至急交換しましょう。



(イメージ)

PIRELLI 2026 ALL LINE UP

| インチ | サイズ | 適合リム幅 | P ZERO E | P-ZERO PZ5 | P ZERO R | P-ZERO PZ4 | P-ZERO CORSA | P ZERO PZ3 ALL SEASON | P ZERO CORSA SYSTEM | CINTURATO P7 ALL SEASON | POWERGY | SCORPION MS | SCORPION VERDE | SCORPION ZERO ASIMMETRICO | SCORPION ZERO | SCORPION ZERO ALL SEASON | SCORPION VERDE ALL SEASON |
|-----|-----------|-----------|------------|------------|----------|------------------|--------------|--------------------------|------------------------|----------------------------|---------|----------------|-------------------|---------------------------------|------------------|--------------------------------|---------------------------------|
| 24 | 285/35R24 | 9.5~11 | | | | | | | As | | | | | | | | |
| 23 | 325/30R23 | 11~12 | | ●° | | ● | | | | | | | | ● | | | |
| | 315/30R23 | 10.5~11.5 | | | | ●●° | | | | | | | | | | | |
| | 325/35R23 | 11~13 | | ●° | | ●●° | | | | | | | | | | | |
| | 285/35R23 | 9.5~11 | | ●° | | ●●° | | | | | | | | | | | |
| | 275/35R23 | 9~11 | | | | ●●° | | | | | | | | | | | |
| 22 | 285/40R23 | 9.5~11 | | ●° | | ●●° | | | | | | ●° | | | | ●° | |
| | 335/25R22 | 11.5~12.5 | | | | ● | | ● | | | | | | | | | |
| | 315/25R22 | 11~12 | | | | ●●° | ● | ●●° | | | | | | | | | |
| | 315/30R22 | 10.5~11.5 | | | | ●●° | | | | | | | | | | | |
| | 295/30R22 | 10~11 | | | | ● | | | | | | | | | | | |
| 21 | 285/30R22 | 9.5~10.5 | | | | ●●° | | | | | | | | | | | |
| | 255/30R22 | 8.5~9.5 | | | | ● | | | | | | | | | | | |
| | 325/35R22 | 11~13 | | ●●° | | ● | ● | | | | | | | | | ●° | |
| | 315/35R22 | 10.5~12.5 | | | | ●●° R/F | ●●° | | | | | | | | | ● | |
| | 295/35R22 | 10~11.5 | | | | ●●° | ●° | | | | | | | | | | |
| 20 | 285/35R22 | 9.5~11 | rnf° | | | ●●° Pe | ● | ● | | | | | ●° | | | ●° | |
| | 275/35R22 | 9~11 | | | | ●●° Pe | | ●° | | | | ●° | | | | | |
| | 265/35R22 | 9~10.5 | | | | ●° Pe | | | | | | | | | | ●° | |
| | 255/35R22 | 8.5~10 | | | | ●●° | | | | | | | | | | | |
| | 295/40R22 | 10~11.5 | | | | ●●° | | | | | | | | ● | | | |
| 19 | 285/40R22 | 9.5~11 | | ●●° | | ●●° | ● | ● | | | | | | | | ●●° | |
| | 275/40R22 | 9~11 | ●° | | | ●° Pe R/F | ●° | ●° | ●° | | | | | | | ●° | ●●° |
| | 265/40R22 | 9~10.5 | rnf° | | | ● | | ●° | | | | | | | | ●●° | |
| | 255/40R22 | 8.5~10 | | | | ●° ° | ° | | | | | | | | | | |
| | 285/45R22 | 9~10.5 | | | | ●° | | | | | | ● | | | | ●° | |
| 18 | 355/25R21 | 12.5~13.5 | | | | ● | | | ● ¹ | | | | | | | | |
| | 345/30R21 | 11.5~12.5 | | | | ● | | | | | | | | | | | |
| | 335/30R21 | 11.5~12.5 | | | | ● | | | | | | | | | | | |
| | 325/30R21 | 11~12 | | | ● | ●●° | ● | R/F | | | | | | | | | |
| | 315/30R21 | 10.5~11.5 | | | ● | ●●° ° | ● | | | ● | | | | | | | |
| 17 | 305/30R21 | 10.5~11.5 | | | ●° | ●●° ° | | | | | | | | | | | |
| | 295/30R21 | 10~11 | | | | ●●° Pe | | | | | | | | | | | |
| | 285/30R21 | 9.5~10.5 | | | | ●●° | | ●° | | | | | | | | | |
| | 275/30R21 | 9~10 | | | | ●●° Pe R/F | | ●° | | | | | | | | | |
| | 265/30R21 | 9~10 | | | | ●° | | | | | | | | | | | |
| 16 | 255/30R21 | 8.5~9.5 | | | | | | ● | | | | | | | | | |
| | 315/35R21 | 10.5~12.5 | | | | ●●° R/F | ● | ● | | | | | | | | | ● |
| | 305/35R21 | 10~12 | | | | ●° Pe | | | | | | | | | | | |
| | 295/35R21 | 10~11.5 | | | ● | ●●° | ● | ● | | | | | | | | | ● |
| | 285/35R21 | 9.5~11 | | | | ● | | R/F | | | | | | | | | |
| 15 | 275/35R21 | 9~11 | rnf° | ●° | ● | ●●° Pe R/F | ● | ● | | ● | | | | | | | |
| | 265/35R21 | 9~10.5 | rnf° | ●° | ●° | ●●° ° | | | | | | | | | | | |
| | 255/35R21 | 8.5~10 | | | | ●° Pe | | | | | | | | | | | |
| | 245/35R21 | 8~9.5 | rnf° | ●° | | ●●° R/F | | | | | | | | | | | |
| | 315/40R21 | 10.5~12.5 | | ● | | ●●° | | | | | | | | | | ● | |
| 14 | 295/40R21 | 10~11.5 | | | | ●●° | | ● | | | | ●●° | | | | ● | |
| | 285/40R21 | 9.5~11 | | | | ●●° | ● | ● | | | | | ● | | | | ● |
| | 275/40R21 | 9~11 | | | | ●° R/F | | | | | | | ●●° | | | | ● |
| | 265/40R21 | 9~10.5 | | | | ●●° Pe | ● | ● | | | | ● | | | | | ● |
| | 255/40R21 | 8.5~10 | rnf° | | | ●●° Pe | | ● | | | | | | | | | |
| 13 | 245/40R21 | 8~9.5 | | | | ●° Pe R/F | | | | | | | | | | | |
| | 285/45R21 | 9~10.5 | | | | ●° R/F | | ● | | | | | | ● | | | ● |
| | 275/45R21 | 8.5~10.5 | | ● | | ●●° | | | | | | ● | | | | ●° | ●●° |
| | 265/45R21 | 8.5~10 | ●° rnf° | | | ● | | | | | | | | | | ● | |
| | 255/45R21 | 8~9.5 | | | | ●° | | | | | | ●° | | | | | |
| 12 | 245/45R21 | 7.5~9 | | | | ●° | | | | | | | | | | ●° | |
| | 235/45R21 | 7.5~9 | rnf° | | | | | | | | | | | | | | |
| | 225/45R21 | 7~8.5 | | | | | | | | | ● | | | | | | |
| | 275/50R21 | 7.5~9.5 | | | | | | | | | | ● | | | | | |
| | 255/50R21 | 7~9 | | | | | ●° | | | | | | | | | | |
| 20 | 345/30R20 | 11.5~12.5 | | | | | | ● ¹ | | | | | | | | | |
| | 335/30R20 | 11.5~12.5 | | | | | | ● | | | | | | | | | |

| | | | P ZERO E | P-ZERO PZ5 | P ZERO R | P-ZERO PZ4 | P-ZERO CORSA | P ZERO PZ3 | P ZERO ROSSO | P ZERO CORSA SYSTEM | CINTURATO P7 CINTURATO P7 ALL SEASON | CINTURATO P7 BLUE | POWERGY | CINTURATO ALL SEASON SF3 | SCORPION | SCORPION MS | SCORPION ALLTERRAIN PLUS | SCORPION VERDE | SCORPION ZERO ASIMMETRICO | SCORPION ZERO | SCORPION ATR | SCORPION ZERO ALL SEASON | SCORPION VERDE ALL SEASON | |
|-----------|-----------|------------------|------------------|-----------------|------------------|---|---|---------------------|--------------|---------------------|--|----------------------|----------------|--------------------------------|-----------------|-----------------|--------------------------------|-------------------|---------------------------------|------------------|-----------------|--------------------------------|---------------------------------|-----|
| インチ | サイズ | 適合リム幅 | | | | | | | As | As | | | | | | | | | | | | | | |
| 20 | 325/30R20 | 11〜12 | | | | ● | | | | | | | | | | | | | | | | | | |
| | 315/30R20 | 10.5〜11.5 | | | | ● | | | | ● ¹ | | | | | | | | | | | | | | |
| | 305/30R20 | 10.5〜11.5 | | | | ●● ^P | ●● ^P | ● | | | | | | | | | | | | | | | | |
| | 295/30R20 | 10〜11 | | | | ● | | ● | | | | | | | | | | | | | | | | |
| | 285/30R20 | 9.5〜10.5 | | | | ●● ^e | ● | ● | | | | | | | | | | | | | | | | |
| | 275/30R20 | 9〜10 | | | | ● ^P ● ^{Pe} R/F | ● | | | | | | ● | | | | | | | | | | | |
| | 265/30R20 | 9〜10 | | | | ● | ● | ● | | | | | | | | | | | | | | | | |
| | 255/30R20 | 8.5〜9.5 | | | | ●R/F | ● | ● | | ● ¹ | | | | | | | | | | | | | | |
| | 245/30R20 | 8〜9 | | | | ● | ● | ● | | | | | | | | | | | | | | | | |
| | 325/35R20 | 11〜13 | | | | | | ● | | | | | | | | | | | | | | | | |
| | 315/35R20 | 10.5〜12.5 | | | | ●● ^P R/F | ● | ● | | | ● ² | | | | | | | | | | | | | |
| | 305/35R20 | 10〜12 | | | | | | ● | | | | | | | | | | | | | | | | |
| | 295/35R20 | 10〜11.5 | | | | ●● ^P ● ^P ● ^{Pe} ● ^{Pe} ● ^{Pe} | ● | ● | | | | | | | | | | | | | | | | |
| | 285/35R20 | 9.5〜11 | | | | ●● ^P R/F● ^P | ● ^P | ● | | | | | | | | | | | | | | | | |
| | 275/35R20 | 9〜11 | | | | ●● ^P R/F | ● | ●● ^P R/F | | | | | | | | | | | | | | | | |
| | 265/35R20 | 9〜10.5 | | | | | | ● | | | | | | | | | | | | | | | | |
| | 255/35R20 | 8.5〜10 | | | ● | ●● ^P ● ^e | ● | ● | | | | | | | | | | | | | | | | |
| | 245/35R20 | 8〜9.5 | | | ● | ●● ^P ● ³ R/F | | ● | | | | | ● | | | | | | | | | | | |
| | 235/35R20 | 8〜9.5 | | | | ●● ^P ● ^e ● ^e | | ● | | | | | | | | | | | | | | | | |
| | 225/35R20 | 7.5〜9 | | | | ● ^P R/F | | | | | | | | | | | | | | | | | | |
| | 305/40R20 | 10〜12 | | | | ● ^e R/F | | | ● | | | | | | | | | | | | | | | ● |
| | 295/40R20 | 10〜11.5 | | | | ● | | | ● | ● | | | | | | | ● ^e | ● | | | | | ● | ● |
| | 285/40R20 | 9.5〜11 | rnf ^e | | | ● | | | ● | | | | ● ^e | | | | | | | | | | | |
| | 275/40R20 | 9〜11 | | ● ^{Pe} | | | ●● ^P R/F | ● | ● | | | ● ² | | | | | | | | | | | | |
| | 265/40R20 | 9〜10.5 | | | | | ● ^P ● ^{Pe} R/F● ^e | | ● | | | | | | | | | | | | | | | |
| | 255/40R20 | 8.5〜10 | rnf ^e | | | | ●● ^P ● ^e ● ^{Pe} R/F● ^P | | ● | | | | | | | ● | ● | | ● ³ | | | | | |
| | 245/40R20 | 8〜9.5 | | | | | ●● ^P ● ^e R/F | | ●R/F | | | | | ● | | | | | | | | | | |
| | 235/40R20 | 8〜9.5 | | | | | ● ^e R/F | | | | | | | | | ● | | | | | | | | |
| | 225/40R20 | 7.5〜9 | | | | | R/F | | | | | | | | | | | | | | | | | |
| | 295/45R20 | 9.5〜11 | | | | | ● | | R/F | | | | | | | | | | | | | | ● | R/F |
| | 285/45R20 | 9〜10.5 | | | | | ●● ^e | | | | | | | | | | | | ● | | | | | |
| | 275/45R20 | 8.5〜10.5 | | | | | ● ^e R/F | | ● | | | | | ● | | | ● | | | ● | | | | ● |
| 265/45R20 | 8.5〜10 | | | | | ● | | ● | ● | | | | | | | | | ● | | | | | ● | |
| 255/45R20 | 8〜9.5 | rnf ^e | | | | ●● ^P ● ^e ● ^{Pe} | | | | | | | | | ● ^{e3} | ●● ^e | | ●R/F | ● | | | ●● ^e | | |
| 245/45R20 | 7.5〜9 | rnf ^e | ● ^{Pe} | | | ●R/F | | | | | | ● ^e | | | | | | | | | | ● | ● | |
| 235/45R20 | 7.5〜9 | | | | | ●● ^e R/F● ^e | | ● | | | | | | | | | | ● ³ | ● | | | | | |
| 285/50R20 | 8〜10 | | | | | | | | | | | | ● | | | | ● | | | ● | | | | |
| 275/50R20 | 7.5〜9.5 | ● | | | | ●R/F | | | | | | | | | | ● | | ● | ● | | ● | ● | ● | |
| 265/50R20 | 7.5〜9.5 | | | | | | | | | | | | | | | ● | ● | | | | | ● | | |
| 255/50R20 | 7〜9 | rnf ^e | | | | ● ^e | | ● | | | | | | | | | | | | ● | | ● ^P | ● | |
| 245/50R20 | 7〜8.5 | | | | | | | | | | | | | | | | | | | | | | | |
| 235/50R20 | 6.5〜8.5 | rnf ^e | | | | ● | | | | | | | | | ● ^{e3} | ● | | ● | | | | ● ^P ● ^e | | |
| 255/55R20 | 7〜9 | | | | | ● | | | | | | | | | | ● | | | | | | ●● ^P | ● | |
| 235/55R20 | 6.5〜8.5 | | | | | ● ^e | | | | | | | | | | | | | | | | | ● | |
| 255/60R20 | 7〜9 | | | | | | | | | | | | | | | | | | | | | ● | | |
| 19 | 305/30R19 | 10.5〜11.5 | | | | | | ● | | | | | | | | | | | | | | | | |
| | 295/30R19 | 10〜11 | | | | | | ● | | | | | | | | | | | | | | | | |
| | 285/30R19 | 9.5〜10.5 | | | | | | ● | | ● ¹ | | | | | | | | | | | | | | |
| | 275/30R19 | 9〜10 | | | | | | ● | | | | | | | | | | | | | | | | |
| | 265/30R19 | 9〜10 | | | | ● | | | | ● ¹ | | | | | | | | | | | | | | |
| | 255/30R19 | 8.5〜9.5 | | | | | | R/F | | | | | | | | | | | | | | | | |
| | 245/30R19 | 8〜9 | | | | | | R/F | | | | | | | | | | | | | | | | |
| | 305/35R19 | 10〜12 | | | | ● | | | | | | | | | | | | | | | | | | |
| | 285/35R19 | 9.5〜11 | | | | | | ● | | | | | | | | | | | | | | | | |
| | 275/35R19 | 9〜11 | ● | | | ●R/F | ● | R/F | | | R/F | | | | | | | | | | | | | |
| | 265/35R19 | 9〜10.5 | | | | ● | | ● | | | | | | | | | | | | | | | | |
| | 255/35R19 | 8.5〜10 | | ● | | ●R/F | | ● | | | | | ● | | | | | | | | | | | |
| | 245/35R19 | 8〜9.5 | | ● | | ●● ^P | ● ^P | ● | | ● ¹ | | | ● | ● | | | | | | | | | | |
| | 235/35R19 | 8〜9.5 | | ● | | ●● ^P | ● | ● | | | | | ● | | | | | | | | | | | |
| | 225/35R19 | 7.5〜9 | | | | ● ^P R/F | ● ^P | ●R/F | | | | | | | | | | | | | | | | |
| | 295/40R19 | 10〜11.5 | | | | ● | | | | | | | | | | | | | | | | | | |
| 285/40R19 | 9.5〜11 | | | | ●● ^{Pe} | | ● | | | | | | | | | | | | | | | | | |
| 275/40R19 | 9〜11 | | | | ●R/F | | ●R/F | ● | | | | | | | | | | | | | | | | |

TECHNOLOGY & LINE UP

As : アシメトリコ (非対称パターン) P : ビレリノイズキャンセリングシステム
Di : ディレツィオナーレ (方向性パターン) e : エレクト
R/F : ランフラット 3 : シールインサイド

ピレリ 車種別装着リスト

| モデル | フロント&リア | サイズ | パターン | マーキング |
|------------------|---------|----------------------|--------------------------|------------|
| ACURA | | | | |
| NSX | フロント | 245/35ZR19 (93Y) XL | P-ZERO (PZ4) | (H0) |
| | リア | 305/30ZR20 (103Y) XL | P-ZERO (PZ4) | (H0) |
| ALFA ROMEO | | | | |
| 4C | フロント | 205/40ZR18 86Y XL | P ZERO | (AR) |
| | フロント | 205/45ZR17 88Y XL | P ZERO | (AR) |
| | リア | 235/35ZR19 91Y XL | P ZERO | (AR) |
| | リア | 235/40ZR18 95Y XL | P ZERO | (AR) |
| GIULIA | フロント | 225/40R19 93Y XL | P-ZERO (PZ4) | (AR) r-f |
| | フロント | 245/35ZR19 (93Y) XL | PZERO CORSA ASIM 2 | (AR) |
| | リア | 255/35R19 96Y XL | P-ZERO (PZ4) | (AR) r-f |
| | リア | 285/30ZR19 (98Y) XL | PZERO CORSA ASIM 2 | |
| STELVIO | フロント&リア | 235/55R19 105V XL | SCORPION VERDE A/S | (AR) |
| | フロント&リア | 235/55R19 105Y XL | SCORPION VERDE | (AR) |
| | フロント&リア | 255/40R21 102W XL | P-ZERO (PZ4) | (AR) |
| | フロント | 255/40R21 102Y XL | P-ZERO (PZ4) | (AR) |
| | フロント | 255/45R20 101Y | P-ZERO (PZ4) | (AR) |
| | リア | 285/35R21 105Y XL | P-ZERO (PZ4) | (AR) |
| TONALE | リア | 285/40R20 104Y | P-ZERO (PZ4) | (AR) |
| | フロント&リア | 235/40R20 96V XL | P-ZERO (PZ4) | (AR) |
| | フロント&リア | 235/40R20 96V XL | SCORPION | |
| | フロント&リア | 235/50R18 101V XL | SCORPION | |
| ALPINA | | | | |
| B3 | フロント | 255/30ZR20 (92Y) XL | P-ZERO (PZ4) | (ALP) |
| | フロント | 255/35ZR19 (96Y) XL | P-ZERO (PZ4) | (ALP) |
| | リア | 265/30ZR20 (94Y) XL | P-ZERO (PZ4) | (ALP) |
| | リア | 265/35ZR19 (98Y) XL | P-ZERO (PZ4) | (ALP) |
| B4 | フロント | 255/35ZR20 (97Y) XL | P-ZERO (PZ4) | (ALP) |
| | リア | 285/30ZR20 (99Y) XL | P-ZERO (PZ4) | (ALP) |
| B5 | フロント | 255/35ZR20 (97Y) XL | P-ZERO (PZ4) | (ALP) |
| | リア | 285/30ZR20 (99Y) XL | P-ZERO (PZ4) | (ALP) |
| | リア | 295/30ZR20 (101Y) XL | P-ZERO (PZ4) | (ALP) |
| B8 | フロント | 245/35ZR21 (96Y) XL | P-ZERO (PZ4) | (ALP) PNCS |
| | リア | 285/30ZR21 (100Y) XL | P-ZERO (PZ4) | (ALP) |
| XB7 | フロント&リア | 285/45R21 113Y XL | P-ZERO (PZ4) | (★) r-f |
| | フロント | 285/35ZR23 (107Y) XL | P-ZERO (PZ4) | (ALP) PNCS |
| | リア | 325/30ZR23 (109Y) XL | P-ZERO (PZ4) | (ALP) |
| XD3 | フロント | 255/35ZR22 (99Y) XL | P-ZERO (PZ4) | (ALP) |
| | フロント | 255/45ZR20 (105Y) XL | P-ZERO (PZ4) | (ALP) |
| | リア | 285/40ZR20 (108Y) XL | P-ZERO (PZ4) | (ALP) |
| | リア | 295/30ZR22 (103Y) XL | P-ZERO (PZ4) | (ALP) |
| XD4 | フロント | 255/35ZR22 (99Y) XL | P-ZERO (PZ4) | (ALP) |
| | フロント | 255/45ZR20 (105Y) XL | P-ZERO (PZ4) | (ALP) |
| | リア | 285/40ZR20 (108Y) XL | P-ZERO (PZ4) | (ALP) |
| | リア | 295/30ZR22 (103Y) XL | P-ZERO (PZ4) | (ALP) |
| ASTON MARTIN | | | | |
| DB11 | リア | 295/30ZR21 (102Y) XL | P-ZERO (PZ4) | (A6A) |
| DB9 | フロント | 245/35ZR20 (95Y) XL | P ZERO | (AMS) |
| | リア | 295/30ZR20 (101Y) XL | P ZERO | (AMS) |
| DBS | フロント | 245/35ZR20 (95Y) XL | P ZERO | (AMS) |
| | リア | 295/30ZR20 (101Y) XL | P ZERO | (AMS) |
| DBS SUPERLEGGERA | フロント | 265/35ZR21 (101Y) XL | P-ZERO (PZ4) | (A7A) PNCS |
| | リア | 305/30ZR21 (104Y) XL | P-ZERO (PZ4) | (A7A) PNCS |
| DBX | フロント | 285/35ZR23 (107Y) XL | P-ZERO (PZ4) | (A8A) PNCS |
| | フロント | 285/40ZR22 (110Y) XL | P-ZERO (PZ4) | (A8A) PNCS |
| | フロント | 285/40ZR22 (110Y) XL | SCORPION ZERO ALL SEASON | (A8B) PNCS |
| | リア | 325/30ZR23 (109Y) XL | P-ZERO (PZ4) | (A8A) |
| DBX V6 | リア | 325/35ZR22 (114Y) XL | P-ZERO (PZ4) | (A8B) PNCS |
| | フロント | 285/40ZR22 (110Y) XL | SCORPION ZERO ALL SEASON | (A8B) PNCS |
| | リア | 325/35ZR22 (114Y) XL | SCORPION ZERO ALL SEASON | (A8B) PNCS |
| | フロント | 285/40ZR22 (110Y) XL | SCORPION ZERO ALL SEASON | (A8B) PNCS |
| V12 SPEEDSTER | フロント | 265/35ZR21 (101Y) XL | P-ZERO (PZ4) | (A7A) PNCS |
| | リア | 305/30ZR21 (104Y) XL | P-ZERO (PZ4) | (A7A) PNCS |
| V12 VANTAGE | フロント | 255/35ZR19 (96Y) XL | P ZERO | (AM8) |
| | リア | 295/30ZR19 (100Y) XL | P ZERO | (AM8) |
| VANQUISH | フロント | 255/35ZR20 (97Y) XL | P ZERO | (AM4) |
| | フロント | 265/35ZR21 (101Y) XL | P-ZERO (PZ4) | (A7A) PNCS |
| | リア | 305/30ZR20 (103Y) XL | P ZERO | (AM4) |
| VANTAGE | リア | 305/30ZR21 (104Y) XL | P-ZERO (PZ4) | (A7A) PNCS |
| | リア | 295/30ZR21 (102Y) XL | P-ZERO (PZ4) | (A6A) |
| AUDI | | | | |
| A3 | フロント&リア | 205/55R16 91W | CINTURATO P7 | (AO) |
| | フロント&リア | 225/40R18 92Y XL | CINTURATO P7 (P7C2) | (AO) |
| | フロント&リア | 225/40R18 92Y XL | P-ZERO (PZ4) | (AO) |
| | フロント&リア | 225/45R17 91Y | CINTURATO P7 | (AO) |

| モデル | フロント&リア | サイズ | パターン | マーキング |
|---------------------|---------|----------------------|--------------------------|-----------------|
| A3 | フロント&リア | 225/45R17 91Y | CINTURATO P7 (P7C2) | (AO) |
| | フロント&リア | 235/35R19 91Y XL | P-ZERO (PZ4) | (AO1) |
| | フロント&リア | 235/35R19 91Y XL | P-ZERO (PZ4) | (RO2) |
| | フロント | 265/30ZR19 (93Y) XL | P-ZERO (PZ4) | (AO) |
| | フロント | 265/30ZR19 (93Y) XL | TROFEORace | (AO) |
| | リア | 235/35R19 91Y XL | P-ZERO (PZ4) | (RO2) |
| | リア | 245/35ZR19 (93Y) XL | P-ZERO (PZ4) | (AO) |
| | リア | 245/35ZR19 (93Y) XL | TROFEORace | (AO) |
| | フロント&リア | 205/60R16 92W | CINTURATO P7 | (AO) |
| | フロント&リア | 225/50R17 98Y XL | CINTURATO P7 | (AO) |
| A4 | フロント&リア | 225/55R17 97Y | CINTURATO P7 | (AO) |
| | フロント&リア | 245/35R19 93Y XL | P-ZERO (PZ4) | (AO) |
| | フロント&リア | 245/40R18 93Y | CINTURATO P7 | (AO) |
| | フロント&リア | 245/40R18 97Y XL | CINTURATO P7 | (AO) |
| | フロント&リア | 265/30ZR20 94Y XL | P ZERO | (RO1) |
| | フロント&リア | 275/30R20 97Y XL | P-ZERO (PZ4) | (AO) PNCS |
| | フロント&リア | 275/30ZR20 (97Y) XL | PZERO CORSA (PZC4) | (AO) |
| | フロント&リア | 225/55R17 101Y XL | CINTURATO P7 (P7C2) | (RO) |
| | フロント&リア | 235/45R18 98Y XL | CINTURATO P7 (P7C2) | (RO) |
| | フロント&リア | 245/35ZR19 93Y XL | P-ZERO (PZ4) | (AO) |
| A5 | フロント&リア | 245/40R18 93Y | CINTURATO P7 | (AO) |
| | フロント&リア | 245/40R18 97Y XL | CINTURATO P7 | (AO) |
| | フロント&リア | 275/30R20 97Y XL | P-ZERO (PZ4) | (AO) PNCS |
| | フロント&リア | 275/30ZR20 98Y XL | P-ZERO (PZ4) | (RO) PNCS |
| | フロント&リア | 225/55R17 97Y | CINTURATO P7 | (AO) |
| | フロント&リア | 225/55R18 102Y XL | CINTURATO P7 | (AO) |
| | フロント&リア | 225/55R18 102Y XL | CINTURATO P7 | (AO) |
| | フロント&リア | 245/45R18 100Y XL | P ZERO | (AO) |
| | フロント&リア | 245/45R19 102Y XL | P-ZERO (PZ4) | (AO) |
| | フロント&リア | 245/45R19 102Y XL | P-ZERO (PZ4) | (AO) PNCS |
| A6 | フロント&リア | 255/35R21 98Y XL | P-ZERO (PZ4) | (AO) PNCS |
| | フロント&リア | 255/40R19 100Y XL | P-ZERO (PZ4) | (AO) |
| | フロント&リア | 255/40R20 101Y XL | P ZERO | (AO) |
| | フロント&リア | 255/40R20 101Y XL | P-ZERO (PZ4) | (AO) PNCS |
| | フロント&リア | 255/40R20 101Y XL | P-ZERO (PZ4) | (AO) PNCS |
| | フロント&リア | 255/45R19 100Y | P ZERO | (AO) |
| | フロント&リア | 265/30R21 96Y XL | P-ZERO (PZ4) | (RO1) PNCS |
| | フロント&リア | 275/35ZR20 (102Y) XL | P ZERO | (RO1) PNCS |
| | フロント&リア | 275/35ZR21 (103Y) XL | P-ZERO (PZ4) | (AO) PNCS |
| | フロント&リア | 285/30ZR21 (100Y) XL | P ZERO | (RO1) PNCS |
| A6 E-TRON | フロント&リア | 285/30ZR22 (101Y) XL | P-ZERO (PZ4) | (AO) PNCS |
| | フロント | 225/55R19 103H XL | P-ZERO (PZ4) | (RE0) r-f elt |
| | フロント | 235/45R20 100Y XL | P-ZERO (PZ4) | (RE0) r-f elt |
| | フロント | 245/40R21 100Y XL | P-ZERO (PZ4) | (RO) PNCS elt |
| | リア | 245/50R19 105H XL | P-ZERO (PZ4) | (RE0) r-f elt |
| | リア | 265/40R20 104Y XL | P-ZERO (PZ4) | (RE0) r-f elt |
| | リア | 275/35R21 103Y XL | P-ZERO (PZ4) | (RO) PNCS elt |
| | フロント&リア | 245/45R19 102Y XL | P-ZERO (PZ4) | (AO) |
| | フロント&リア | 255/35R21 98Y XL | P-ZERO (PZ4) | (AO) PNCS |
| | フロント&リア | 255/35R21 98Y XL | P-ZERO (PZ4) | (AO) PNCS |
| A7 | フロント&リア | 255/40R19 100Y XL | P ZERO | (AO) |
| | フロント&リア | 255/40R20 101Y XL | P ZERO | (AO) |
| | フロント&リア | 255/40R20 101Y XL | P ZERO | (AO) PNCS |
| | フロント&リア | 255/45R19 102Y XL | P-ZERO (PZ4) | (AO) |
| | フロント&リア | 255/45R19 102Y XL | P-ZERO (PZ4) | (AO) PNCS |
| | フロント&リア | 255/45R19 102Y XL | P-ZERO (PZ4) | (AO) PNCS |
| | フロント&リア | 255/40R19 100Y XL | P ZERO | (AO) |
| | フロント&リア | 255/40R20 101Y XL | P-ZERO (PZ4) | (AO) PNCS |
| | フロント&リア | 265/35R20 99Y XL | P ZERO | (AO) |
| | フロント&リア | 275/30ZR21 (98Y) XL | P ZERO | (RO1) PNCS |
| A8 | フロント&リア | 275/35ZR20 (102Y) XL | P ZERO | (RO1) PNCS |
| | フロント&リア | 255/45R19 104Y XL | CINTURATO P7 | (AO) PNCS |
| | フロント&リア | 255/45R19 104Y XL | CINTURATO P7 | (AO1) PNCS |
| | フロント&リア | 265/35R21 101Y XL | P-ZERO (PZ4) | (AO) PNCS |
| Q3 | フロント&リア | 265/40R20 104Y XL | P-ZERO (PZ4) | (AO) PNCS |
| | フロント&リア | 235/50R18 97V | SCORPION VERDE | (AO) |
| | フロント&リア | 235/55R17 99V | SCORPION VERDE | (AO) |
| | フロント&リア | 255/35R20 97Y XL | P ZERO | (AO) |
| Q4 E-TRON | フロント&リア | 255/40R19 100Y XL | P ZERO | (AO) |
| | フロント | 235/50R20 100T | SCORPION | (AO)(+) s-i elt |
| | フロント | 235/50R20 104T XL | SCORPION ZERO ALL SEASON | (AO)(+) elt |
| | フロント | 235/55R19 101T | SCORPION | (AO)(+) elt |
| Q4 E-TRON SPORTBACK | リア | 255/45R20 101T | SCORPION | (AO)(+) s-i elt |
| | リア | 255/45R20 105T XL | SCORPION ZERO ALL SEASON | (AO)(+) elt |
| | リア | 255/50R19 103T | SCORPION | (AO)(+) elt |
| | フロント | 235/50R20 100T | SCORPION | (AO)(+) s-i elt |
| Q4 E-TRON SPORTBACK | フロント | 235/50R20 104T XL | SCORPION ZERO ALL SEASON | (AO)(+) elt |
| | フロント | 235/55R19 101T | SCORPION | (AO)(+) elt |
| | フロント | 235/55R19 101T | SCORPION | (AO)(+) elt |
| | リア | 255/45R20 101T | SCORPION | (AO)(+) s-i elt |

| モデル | フロント&リア | サイズ | パターン | マーキング |
|-------------------------|---------|----------------------|--------------------------|---------|
| Q4 E-TRON SPORTBACK | リア | 255/45R20 105T XL | SCORPION ZERO ALL SEASON | (AO)(+) |
| | リア | 255/50R19 103T | SCORPION | (AO)(+) |
| Q5 | フロント&リア | 235/60R18 103W | SCORPION VERDE | (AO) |
| | フロント&リア | 235/60R18 107W XL | SCORPION | (RO) |
| | フロント&リア | 255/40R21 102Y XL | P ZERO | (RO1) |
| | フロント&リア | 255/40R21 102Y XL | P-ZERO (PZ4) | (RO) |
| | フロント&リア | 255/40R21 102Y XL | P-ZERO (PZ4) | (RO1) |
| | フロント&リア | 255/45R20 101W | SCORPION VERDE | (AO) |
| | フロント&リア | 255/45R20 105W XL | P-ZERO (PZ4) | (RO) |
| Q5 SPORTBACK | フロント&リア | 235/60R18 107W XL | SCORPION | (RO) |
| | フロント&リア | 255/40R21 102Y XL | P-ZERO (PZ4) | (RO) |
| | フロント&リア | 255/45R20 105W XL | P-ZERO (PZ4) | (RO) |
| Q6 E-TRON | フロント | 255/45R21 106W XL | P-ZERO (PZ4) | (RO) |
| | フロント | 255/50R20 109W XL | P-ZERO (PZ4) | (RO) |
| | リア | 285/40R21 109W XL | P-ZERO (PZ4) | (RO) |
| Q6 SPORTBACK E-TRON | リア | 285/45R20 112W XL | P-ZERO (PZ4) | (RO) |
| | フロント | 255/45R21 106W XL | P-ZERO (PZ4) | (RO) |
| | フロント | 255/50R20 109W XL | P-ZERO (PZ4) | (RO) |
| Q7 | リア | 285/40R21 109W XL | P-ZERO (PZ4) | (RO) |
| | リア | 285/45R20 112W XL | P-ZERO (PZ4) | (RO) |
| | フロント | 255/55R19 111V XL | SCORPION VERDE | (AO) |
| Q7 | フロント&リア | 255/55R19 111Y XL | SCORPION VERDE | (AO) |
| | フロント&リア | 275/45R20 110H XL | SCORPION ZERO ASIM | (AO) |
| | フロント&リア | 285/40R21 109Y XL | P-ZERO (PZ4) | (AO1) |
| | フロント&リア | 285/40R21 109Y XL | SCORPION VERDE | (AO) |
| | フロント&リア | 285/45R20 112Y XL | P-ZERO (PZ4) | (AO1) |
| | フロント&リア | 285/45R20 112Y XL | SCORPION VERDE | (AO) |
| | フロント&リア | 295/35ZR21 107Y XL | P ZERO | (RO1) |
| R8 | フロント&リア | 295/40ZR20 110Y XL | PZERO ROSSO | (AO) |
| | フロント | 245/30ZR20 (90Y) XL | P-ZERO (PZ4) | (AO) |
| | リア | 305/30ZR20 (103Y) XL | P-ZERO (PZ4) | (AO) |
| TT | フロント&リア | 255/30ZR20 (92Y) XL | P ZERO | (RO1) |
| BENTLEY | | | | |
| BENTAYGA | フロント&リア | 285/40ZR22 (110Y) XL | P ZERO | (B1) |
| | フロント&リア | 285/45R21 113W XL | SCORPION VERDE A/S | (B1) |
| | フロント&リア | 285/45ZR21 (113Y) XL | P ZERO | (B1) |
| CONTINENTAL FLYING SPUR | フロント&リア | 275/35ZR21 (103Y) XL | P ZERO | (BL) |
| | フロント&リア | 275/40ZR19 (105Y) XL | PZERO ROSSO | (BC) |
| | フロント | 265/40ZR21 (105Y) XL | P-ZERO (PZ4) | (B) |
| | フロント | 265/45ZR20 (108Y) XL | P-ZERO (PZ4) | (B) |
| | フロント | 275/35R22 104W XL | P ZERO ALL SEASON | (B) |
| | フロント | 275/35ZR22 (104Y) XL | P-ZERO (PZ4) | (B) |
| | リア | 295/40ZR20 (110Y) XL | P-ZERO (PZ4) | (B) |
| | リア | 305/35ZR21 (109Y) XL | P-ZERO (PZ4) | (B) |
| CONTINENTAL GT | リア | 315/30R22 107W XL | P ZERO ALL SEASON | (B) |
| | リア | 315/30ZR22 (107Y) XL | P-ZERO (PZ4) | (B) |
| | フロント&リア | 275/35ZR21 (103Y) XL | P ZERO | (B1) |
| | フロント&リア | 275/35ZR21 (103Y) XL | P ZERO | (BL) |
| | フロント&リア | 275/40ZR19 (105Y) XL | PZERO ROSSO | (BC) |
| | フロント&リア | 275/40ZR20 (106Y) XL | P ZERO | (BL) |
| | フロント | 265/40ZR21 (105Y) XL | P-ZERO (PZ4) | (B) |
| | フロント | 265/45ZR20 (108Y) XL | P-ZERO (PZ4) | (B) |
| CONTINENTAL GT | フロント | 275/35R22 104W XL | P ZERO ALL SEASON | (B) |
| | フロント | 275/35ZR22 (104Y) XL | P-ZERO (PZ4) | (B) |
| | フロント | 275/35ZR22 (104Y) XL | P-ZERO (PZ4) | (BH) |
| | リア | 295/40ZR20 (110Y) XL | P-ZERO (PZ4) | (B) |
| | リア | 305/35ZR21 (109Y) XL | P-ZERO (PZ4) | (B) |
| | リア | 315/30R22 107W XL | P ZERO ALL SEASON | (B) |
| | リア | 315/30ZR22 (107Y) XL | P-ZERO (PZ4) | (BH) |
| | リア | 315/30ZR22 (107Y) XL | P-ZERO (PZ4) | (B) |
| CONTINENTAL GTC | リア | 315/30ZR22 (107Y) XL | P-ZERO (PZ4) | (BH) |
| | フロント | 265/40ZR21 (105Y) XL | P-ZERO (PZ4) | (B) |
| | フロント | 265/45ZR20 (108Y) XL | P-ZERO (PZ4) | (B) |
| | フロント | 275/35R22 104W XL | P ZERO ALL SEASON | (B) |
| | フロント | 275/35ZR22 (104Y) XL | P-ZERO (PZ4) | (B) |
| | リア | 295/40ZR20 (110Y) XL | P-ZERO (PZ4) | (B) |
| | リア | 305/35ZR21 (109Y) XL | P-ZERO (PZ4) | (B) |
| CONTINENTAL GTC | リア | 315/30R22 107W XL | P ZERO ALL SEASON | (B) |
| | リア | 315/30ZR22 (107Y) XL | P-ZERO (PZ4) | (B) |
| | フロント | 265/40ZR21 (105Y) XL | P ZERO | (B) |
| BMW | | | | |
| 1 SERIES | フロント&リア | 205/50R17 89Y | CINTURATO P7 | (★) |
| | フロント&リア | 205/55R16 91W | CINTURATO P7 | (★) |
| | フロント&リア | 225/40R18 92Y XL | P-ZERO (PZ4) | (★) |
| | フロント&リア | 225/40R18 92Y XL | CINTURATO P7 (P7C2) | (★) |
| | フロント&リア | 225/45R17 94Y XL | CINTURATO P7 (P7C2) | (★) |
| | フロント&リア | 225/45R17 94Y XL | P-ZERO (PZ4) | (★) |
| 1 SERIES | フロント&リア | 235/35R19 91Y XL | P-ZERO (PZ4) | (★) |

ピレリ 車種別装着リスト

| モデル | フロント&リア | サイズ | パターン | マーキング |
|---------------------|------------------------|------------------------|--------------|----------|
| 4 SERIES GRAN COUPÉ | リア | 255/40R19 100Y XL | P-ZERO (PZ4) | (I★) |
| | リア | 255/40R19 100Y XL | P-ZERO (PZ4) | (★) |
| | リア | 255/45R18 103Y XL | P-ZERO (PZ4) | (I★) |
| | リア | 285/30R20 99Y XL | P-ZERO (PZ4) | (★) |
| | リア 1 | 255/40R18 95Y | CINTURATO P7 | (★) |
| 5 SERIES | リア 2 | 255/40R18 95Y | CINTURATO P7 | (★) |
| | フロント&リア | 225/55R17 97Y | CINTURATO P7 | (★)(MO) |
| | フロント&リア | 225/55R17 97Y | CINTURATO P7 | (★) |
| | フロント&リア | 225/55R17 97Y | CINTURATO P7 | (★)(MOE) |
| | フロント&リア | 245/45R18 100Y XL | CINTURATO P7 | (★) |
| | フロント&リア | 245/45R18 100Y XL | CINTURATO P7 | (★)(MO) |
| | フロント&リア | 245/45R18 100Y XL | P-ZERO (PZ4) | (★) |
| | フロント&リア | 245/45R18 100Y XL | P-ZERO (PZ4) | (★) |
| | フロント&リア | 245/45R18 100Y XL | CINTURATO P7 | (★)(MOE) |
| | フロント&リア | 245/45R18 96Y | CINTURATO P7 | (★) |
| | フロント | 245/35R21 96Y XL | P-ZERO (PZ4) | (★MO-S) |
| | フロント | 245/40R19 98Y XL | P-ZERO (PZ4) | (★) |
| | フロント | 245/40R19 98Y XL | CINTURATO P7 | (★)(MOE) |
| | フロント | 245/40R19 98Y XL | CINTURATO P7 | (★)(MOE) |
| | フロント | 245/40R20 99Y XL | P-ZERO (PZ4) | (★)(MO) |
| | フロント | 245/40R20 99Y XL | P-ZERO (PZ4) | (I★MO-S) |
| | フロント | 245/45R18 100Y XL | CINTURATO P7 | (★) |
| | フロント | 245/45R18 100Y XL | P-ZERO (PZ4) | (★) |
| | フロント | 245/45R18 96Y | CINTURATO P7 | (★) |
| | フロント | 245/45R18 100Y XL | CINTURATO P7 | (★)(MOE) |
| | フロント | 245/45R19 102Y XL | P-ZERO (PZ4) | (★)(MO) |
| | フロント | 265/35ZR20 (99Y) XL | P ZERO | (★) |
| | フロント | 275/35ZR20 (102Y) XL | P-ZERO (PZ4) | |
| | フロント | 275/40ZR19 (105Y) XL | P-ZERO (PZ4) | (★) |
| | フロント | HL255/35R21 101Y XL | P-ZERO (PZ4) | (★) |
| | フロント | HL285/40ZR20 (111Y) XL | PZERO R | (★) |
| | フロント 1 | 245/35R20 95Y XL | P-ZERO (PZ4) | (★)(MOE) |
| | フロント 1 | 245/40R20 99Y XL | P-ZERO (PZ4) | (★) |
| | リア | 275/30R20 97Y XL | P-ZERO (PZ4) | (★)(MOE) |
| | リア | 275/30R21 98Y XL | P-ZERO (PZ4) | (★)(MO) |
| | リア | 275/35R19 100Y XL | P-ZERO (PZ4) | (★) |
| | リア | 275/35R19 100Y XL | CINTURATO P7 | (★)(MOE) |
| | リア | 275/35R20 102Y XL | P-ZERO (PZ4) | (★) |
| | リア | 275/35R20 102Y XL | P-ZERO (PZ4) | (★)(MO) |
| | リア | 275/35R20 102Y XL | P-ZERO (PZ4) | (I★MO-S) |
| | リア | 275/40R18 103Y XL | CINTURATO P7 | (★) |
| | リア | 275/40R18 103Y XL | P-ZERO (PZ4) | (★) |
| | リア | 275/40R18 99Y | CINTURATO P7 | (★) |
| | リア | 275/40R18 99Y | CINTURATO P7 | (★)(MOE) |
| | リア | 275/40R19 105Y XL | P-ZERO (PZ4) | (★)(MO) |
| リア | 285/35ZR20 (104Y) XL | P-ZERO (PZ4) | (★) | |
| リア | 285/40ZR19 (107Y) XL | P-ZERO (PZ4) | (★) | |
| リア | 295/30ZR20 (101Y) XL | P ZERO | (★) | |
| リア | HL285/30R21 103Y XL | P-ZERO (PZ4) | (★) | |
| リア | HL295/35ZR21 (110Y) XL | PZERO R | (★) | |
| 6 SERIES | フロント | 265/35ZR20 (99Y) XL | P ZERO | (★) |
| | リア | 295/30ZR20 (101Y) XL | P ZERO | (★) |
| 6 SERIES GRAN COUPÉ | フロント | 245/45R18 96Y | CINTURATO P7 | (★) |
| | リア | 275/40R18 99Y | CINTURATO P7 | (★) |
| 6 SERIES GT | フロント&リア | 245/45R19 102Y XL | P ZERO | (★) |
| | フロント&リア | 245/50R18 100Y | CINTURATO P7 | (★) |
| | フロント&リア | 245/50R18 100Y | CINTURATO P7 | (★) |
| | フロント | 245/35R21 96Y XL | P-ZERO (PZ4) | (★) |
| | フロント | 245/40R20 99Y XL | P-ZERO (PZ4) | (★) |
| | フロント | 245/45R19 98Y | P-ZERO (PZ4) | (★) |
| | リア | 275/30R21 98Y XL | P-ZERO (PZ4) | (★) |
| | リア | 275/35R20 102Y XL | P-ZERO (PZ4) | (★) |
| | リア | 275/40R19 101Y | P-ZERO (PZ4) | (★) |
| 7 SERIES | フロント&リア | 245/45R19 102Y XL | P ZERO | (★) |
| | フロント&リア | 245/50R18 100Y | CINTURATO P7 | (★) |
| | フロント&リア | 245/50R18 100Y | CINTURATO P7 | (★) |
| | フロント&リア | 245/50R19 105Y XL | P-ZERO (PZ4) | (★) |
| | フロント | 245/35R21 96Y XL | P-ZERO (PZ4) | (★) |
| | フロント | 245/40R20 99Y XL | P-ZERO (PZ4) | (★) |
| | フロント | 245/45R19 98Y | P-ZERO (PZ4) | (★) |
| | フロント | 255/40R21 102Y XL | P-ZERO (PZ4) | (★) |
| | フロント | 255/45R20 105Y XL | P-ZERO (PZ4) | (★) |
| | フロント | HL255/35R22 102Y XL | P-ZERO (PZ4) | (★) |
| | リア | 275/30R21 98Y XL | P-ZERO (PZ4) | (★) |
| | リア | 275/35R20 102Y XL | P-ZERO (PZ4) | (★) |
| | リア | 275/40R19 101Y | P-ZERO (PZ4) | (★) |
| リア | 285/35R21 105Y XL | P-ZERO (PZ4) | (★) | |

| モデル | フロント&リア | サイズ | パターン | マーキング | | |
|---------------------|---------|----------------------|---------------------|--------------|----------------------------|------|
| 7 SERIES | リア | 285/40R20 108Y XL | P-ZERO (PZ4) | (★) | | |
| | リア | HL285/30R22 104Y XL | P-ZERO (PZ4) | (★) | | |
| 8 SERIES | フロント | 245/40R19 98Y XL | P-ZERO (PZ4) | (★) | r-f | |
| | フロント | 245/40R19 98Y XL | CINTURATO P7 | (★)(MOE) | r-f | |
| | フロント | 245/45R18 100Y XL | CINTURATO P7 | (★) | | |
| | フロント | 245/45R18 100Y XL | P-ZERO (PZ4) | (★) | r-f | |
| | フロント | 245/45R18 100Y XL | CINTURATO P7 | (★)(MOE) | r-f | |
| | フロント | 275/35ZR20 (102Y) XL | P-ZERO (PZ4) | (★) | | |
| | フロント 1 | 245/35R20 95Y XL | P-ZERO (PZ4) | (★)(MOE) | r-f | |
| | リア | 275/30R20 97Y XL | P-ZERO (PZ4) | (★)(MOE) | r-f | |
| | リア | 275/35R19 100Y XL | P-ZERO (PZ4) | (★) | r-f | |
| | リア | 275/35R19 100Y XL | CINTURATO P7 | (★)(MOE) | r-f | |
| | リア | 275/40R18 103Y XL | CINTURATO P7 | (★) | | |
| | リア | 275/40R18 103Y XL | P-ZERO (PZ4) | (★) | r-f | |
| | リア | 275/40R18 99Y | CINTURATO P7 | (★)(MOE) | r-f | |
| | リア | 285/35ZR20 (104Y) XL | P-ZERO (PZ4) | (★) | | |
| 8 SERIES GRAN COUPÉ | フロント | 245/40R19 98Y XL | P-ZERO (PZ4) | (★) | r-f | |
| | フロント | 245/40R19 98Y XL | CINTURATO P7 | (★)(MOE) | r-f | |
| | フロント | 245/45R18 100Y XL | CINTURATO P7 | (★) | | |
| | フロント | 245/45R18 100Y XL | P-ZERO (PZ4) | (★) | r-f | |
| | フロント | 245/45R18 100Y XL | CINTURATO P7 | (★)(MOE) | r-f | |
| | フロント | 275/35ZR20 (102Y) XL | P-ZERO (PZ4) | (★) | | |
| | フロント 1 | 245/35R20 95Y XL | P-ZERO (PZ4) | (★)(MOE) | r-f | |
| | リア | 275/30R20 97Y XL | P-ZERO (PZ4) | (★)(MOE) | r-f | |
| | リア | 275/35R19 100Y XL | P-ZERO (PZ4) | (★) | r-f | |
| | リア | 275/35R19 100Y XL | CINTURATO P7 | (★)(MOE) | r-f | |
| | リア | 275/40R18 103Y XL | CINTURATO P7 | (★) | | |
| | リア | 275/40R18 103Y XL | P-ZERO (PZ4) | (★) | r-f | |
| | リア | 275/40R18 99Y | CINTURATO P7 | (★)(MOE) | r-f | |
| | リア | 285/35ZR20 (104Y) XL | P-ZERO (PZ4) | (★) | | |
| i4 | フロント&リア | 245/45R18 100Y XL | P-ZERO (PZ4) | (i★) | | |
| | フロント&リア | 245/45R18 100Y XL | P-ZERO (PZ4) | (i★) | r-f | |
| | フロント | 245/40R19 98Y XL | P-ZERO (PZ4) | (★) | | |
| | フロント | 245/40R19 98Y XL | P-ZERO (PZ4) | (i★) | | |
| | フロント | 245/40R19 98Y XL | P-ZERO (PZ4) | (★) | r-f | |
| | フロント | 245/45R18 100Y XL | P-ZERO (PZ4) | (i★) | | |
| | フロント | 255/35R20 97Y XL | P-ZERO (PZ4) | (★) | elt | |
| | リア | 255/40R19 100Y XL | P-ZERO (PZ4) | (★) | | |
| | リア | 255/40R19 100Y XL | P-ZERO (PZ4) | (i★) | | |
| | リア | 255/40R19 100Y XL | P-ZERO (PZ4) | (★) | r-f | |
| | リア | 255/45R18 103Y XL | P-ZERO (PZ4) | (i★) | | |
| | リア | 285/30R20 99Y XL | P-ZERO (PZ4) | (★) | elt | |
| | i5 | フロント | 245/35R21 96Y XL | P-ZERO (PZ4) | (★-MO-S) | PNCS |
| | | フロント | 245/40R20 99Y XL | P-ZERO (PZ4) | (★)(MO) | |
| フロント | | 245/40R20 99Y XL | P-ZERO (PZ4) | (i★MO-S) | PNCS | |
| フロント | | 245/45R19 102Y XL | P-ZERO (PZ4) | (★)(MO) | | |
| フロント | | HL255/35R21 101Y XL | P-ZERO (PZ4) | (★) | PNCS | |
| フロント 1 | | 245/40R20 99Y XL | P-ZERO (PZ4) | (★) | PNCS | |
| リア | | 275/30R21 98Y XL | P-ZERO (PZ4) | (★)(MO) | | |
| リア | | 275/35R20 102Y XL | P-ZERO (PZ4) | (★) | | |
| リア | | 275/35R20 102Y XL | P-ZERO (PZ4) | (★)(MO) | | |
| リア | | 275/35R20 102Y XL | P-ZERO (PZ4) | (i★MO-S) | PNCS | |
| リア | | 275/40R19 105Y XL | P-ZERO (PZ4) | (★)(MO) | | |
| リア | | HL285/30R21 103Y XL | P-ZERO (PZ4) | (★) | | |
| i7 | フロント&リア | 245/50R19 105Y XL | P-ZERO (PZ4) | (★) | | |
| | フロント | 255/40R21 102Y XL | P-ZERO (PZ4) | (★) | PNCS | |
| | フロント | 255/45R20 105Y XL | P-ZERO (PZ4) | (★) | PNCS | |
| | フロント | HL255/35R22 102Y XL | P-ZERO (PZ4) | (★) | PNCS | |
| | リア | 285/35R21 105Y XL | P-ZERO (PZ4) | (★) | | |
| IX | リア | 285/40R20 108Y XL | P-ZERO (PZ4) | (★) | | |
| | リア | HL285/30R22 104Y XL | P-ZERO (PZ4) | (★) | | |
| | フロント&リア | 255/50R21 109Y XL | P-ZERO (PZ4) | (★) | PNCS elt PNCS elt | |
| IX1 | フロント&リア | 275/40R22 107Y XL | P-ZERO (PZ4) | (★) | | |
| | フロント&リア | 275/40R22 107Y XL | PZERO E | (★) | | |
| | フロント&リア | 225/55R18 102Y XL | CINTURATO P7 (P7C2) | (★)(MO) | | |
| IX3 | フロント&リア | 245/35R21 96Y XL | P-ZERO (PZ4) | (★-MO-S) | PNCS | |
| | フロント&リア | 245/40R20 99Y XL | P-ZERO (PZ4) | (★)(MO) | | |
| | フロント&リア | 245/40R20 99Y XL | P-ZERO (PZ4) | (★) | PNCS | |
| | フロント&リア | 245/40R20 99Y XL | P-ZERO (PZ4) | (i★MO-S) | PNCS | |
| | フロント&リア | 245/45R19 102Y XL | P-ZERO (PZ4) | (★)(MO) | | |
| X1 | フロント&リア | 245/50R19 105W XL | CINTURATO P7 | (★) | r-f | |
| | フロント&リア | 225/45R18 91W | CINTURATO P7 | (★) | r-f | |
| | フロント&リア | 225/45R19 92W | P-ZERO (PZ4) | (★) | r-f | |
| | フロント&リア | 225/45R19 96H XL | CINTURATO P7 A/S | (★) | r-f | |
| | フロント&リア | 225/45R19 96W XL | P-ZERO (PZ4) | (★) | r-f | |
| | フロント&リア | 225/50R17 94W | CINTURATO P7 | (★) | r-f | |
| | フロント&リア | 225/50R18 95W | CINTURATO P7 | (★) | r-f | |

| | フロント&リア | サイズ | パターン | マーキング | |
|----|---------|-------------------|---------------------|----------|------|
| X1 | フロント&リア | 225/50R18 95W | CINTURATO P7 (P7C2) | (★) | rf |
| | フロント&リア | 225/50R18 99W XL | CINTURATO P7 (P7C2) | (★) | |
| | フロント&リア | 225/55R17 97W | CINTURATO P7 (P7C2) | (★) | |
| | フロント&リア | 225/55R17 97W | CINTURATO P7 | (★) | rf |
| | フロント&リア | 225/55R18 102Y XL | CINTURATO P7 (P7C2) | (★)(MO) | |
| | フロント&リア | 245/35R21 96Y XL | P-ZERO (P24) | (★-MO-S) | PNCS |
| | フロント&リア | 245/40R20 99Y XL | P-ZERO (P24) | (★)(MO) | |
| | フロント&リア | 245/40R20 99Y XL | P-ZERO (P24) | (★) | PNCS |
| | フロント&リア | 245/40R20 99Y XL | P-ZERO (P24) | (I★MO-S) | PNCS |
| | フロント&リア | 245/45R19 102Y XL | P-ZERO (P24) | (★)(MO) | |
| | フロント | 225/45R18 91W | CINTURATO P7 | (★) | rf |
| | リア | 255/40R18 95W | CINTURATO P7 | (★) | rf |
| X2 | フロント&リア | 225/40R20 94Y XL | P-ZERO (P24) | (★) | rf |
| | フロント&リア | 225/45R19 96H XL | CINTURATO P7 A/S | (★) | rf |
| | フロント&リア | 225/45R19 96W XL | P-ZERO (P24) | (★) | rf |
| | フロント&リア | 225/45R19 96Y XL | P-ZERO (P24) | (★) | |
| | フロント&リア | 225/50R18 95W | CINTURATO P7 | (★) | rf |
| | フロント&リア | 225/50R18 95W | CINTURATO P7 (P7C2) | (★) | rf |
| | フロント&リア | 225/50R18 99W XL | CINTURATO P7 (P7C2) | (★) | |
| | フロント&リア | 225/55R17 97W | CINTURATO P7 (P7C2) | (★) | |
| | フロント&リア | 225/55R17 97W | CINTURATO P7 | (★) | rf |
| X3 | フロント&リア | 225/60R17 99V | CINTURATO P7 | (★) | |
| | フロント&リア | 225/60R17 99V | CINTURATO P7 | (★) | rf |
| | フロント&リア | 225/60R18 104W XL | CINTURATO P7 | (★) | rf |
| | フロント&リア | 225/60R18 104Y XL | CINTURATO P7 (P7C2) | (★) | |
| | フロント&リア | 245/50R18 100Y | CINTURATO P7 | (★) | rf |
| | フロント&リア | 245/50R19 105W XL | CINTURATO P7 (P7C2) | (★) | |
| | フロント&リア | 245/50R19 105W XL | P-ZERO (P24) | (★) | |
| | フロント&リア | 245/50R19 105W XL | CINTURATO P7 | (★) | rf |
| | フロント&リア | 245/50R19 105W XL | CINTURATO P7 (P7C2) | (★) | rf |
| | フロント&リア | 245/50R19 105W XL | CINTURATO P7 (P7C2) | (★) | rf |
| | フロント&リア | 245/50R19 105Y XL | P-ZERO (P24) | (★) | |
| | フロント | 245/40R20 99Y XL | P-ZERO (P24) | (★) | rf |
| | フロント | 245/40R21 100Y XL | P-ZERO (P24) | (★) | rf |
| | フロント | 245/45R20 103W XL | P-ZERO (P24) | (★) | |
| | フロント | 245/45R20 103W XL | P-ZERO (P24) | (★) | rf |
| | フロント | 245/45R20 103W XL | P-ZERO (P24) | (★) | rf |
| | フロント | 245/45R20 103Y XL | P-ZERO (P24) | (★) | |
| | フロント | 255/40R21 102Y XL | P-ZERO (P24) | (★) | |
| | フロント | 255/45R20 105Y XL | P-ZERO (P24) | (★) | |
| | リア | 265/45R20 108Y XL | P-ZERO (P24) | (★) | |
| | リア | 275/35R20 102Y XL | P-ZERO (P24) | (★) | rf |
| | リア | 275/35R21 103Y XL | P-ZERO (P24) | (★) | rf |
| | リア | 275/40R20 106W XL | P-ZERO (P24) | (★) | rf |
| | リア | 275/40R20 106W XL | P-ZERO (P24) | (★) | rf |
| | リア | 275/40R20 106Y XL | P-ZERO (P24) | (★) | |
| | リア | 285/35R21 105Y XL | P-ZERO (P24) | (★) | |
| | リア | 285/40R20 108Y XL | P-ZERO (P24) | (★) | |
| X4 | フロント&リア | 225/60R17 99V | CINTURATO P7 | (★) | |
| | フロント&リア | 225/60R17 99V | CINTURATO P7 | (★) | rf |
| | フロント&リア | 225/60R18 104W XL | CINTURATO P7 | (★) | rf |
| | フロント&リア | 245/50R18 100Y | CINTURATO P7 | (★) | rf |
| | フロント&リア | 245/50R19 105W XL | P-ZERO (P24) | (★) | |
| | フロント&リア | 245/50R19 105W XL | CINTURATO P7 | (★) | rf |
| | フロント | 245/40R20 99Y XL | P-ZERO (P24) | (★) | rf |
| | フロント | 245/40R21 100Y XL | P-ZERO (P24) | (★) | rf |
| | フロント | 245/45R20 103W XL | P-ZERO (P24) | (★) | |
| | フロント | 245/45R20 103W XL | P-ZERO (P24) | (★) | rf |
| | フロント | 245/45R20 103W XL | P-ZERO (P24) | (★) | rf |
| | フロント | 245/45R20 103Y XL | P-ZERO (P24) | (★) | |
| | フロント | 255/45R20 105Y XL | P-ZERO (P24) | (★) | |
| | リア | 265/45R20 108Y XL | P-ZERO (P24) | (★) | |
| | リア | 275/35R20 102Y XL | P-ZERO (P24) | (★) | rf |
| | リア | 275/35R21 103Y XL | P-ZERO (P24) | (★) | rf |
| X5 | フロント&リア | 255/50R19 107H XL | SCORPION VERDE A/S | (★) | rf |
| | フロント&リア | 255/55R18 109H XL | SCORPION VERDE A/S | (★) | rf |
| | フロント&リア | 255/55R18 109V XL | SCORPION VERDE | (★) | rf |
| | フロント&リア | 265/50R19 110W XL | P-ZERO (P24) | (★) | |
| | フロント&リア | 265/50R19 110W XL | P-ZERO (P24) | (★) | rf |
| | フロント | 255/50R19 107W XL | SCORPION VERDE | (★) | rf |
| | フロント | 275/35R22 104Y XL | P-ZERO (P24) | (★) | |
| | フロント | 275/35R22 104Y XL | P-ZERO (P24) | (★1) | |
| | フロント | 275/35R22 104Y XL | P-ZERO (P24) | (II★) | |
| | フロント | 275/40R20 106W XL | P-ZERO (P24) | (★) | rf |
| | | | | | |

| モデル | フロント&リア | サイズ | パターン | マーキング | |
|---------------|----------------------|----------------------|--------------------|--------------|------|
| X5 | フロント | 275/40R21 107Y XL | P-ZERO (PZ4) | (★) | r-f |
| | フロント | 275/40R21 107Y XL | P-ZERO (PZ4) | (★) | PNCs |
| | フロント | 275/40R21 107Y XL | P-ZERO (PZ4) | (★) | r-f |
| | フロント | 275/45R20 110Y XL | P-ZERO (PZ4) | (★) | elt |
| | フロント | 275/45R20 110Y XL | P-ZERO (PZ4) | (★) | r-f |
| | フロント | 285/35R21 105Y XL | P ZERO | (★) | r-f |
| | フロント | 285/40R20 104Y | P ZERO | (★) | |
| | フロント | 295/35ZR21 (107Y) XL | P-ZERO (PZ4) | (★) | |
| | リア | 285/45R19 111W XL | SCORPION VERDE | (★) | r-f |
| | リア | 305/40R20 112Y XL | P-ZERO (PZ4) | (★) | elt |
| | リア | 305/40R20 112Y XL | P-ZERO (PZ4) | (★) | r-f |
| | リア | 305/40R20 112Y XL | P-ZERO (PZ4) | (★) | r-f |
| | リア | 315/30R22 107Y XL | P-ZERO (PZ4) | (★) | |
| | リア | 315/30R22 107Y XL | P-ZERO (PZ4) | (★) | |
| | リア | 315/30R22 107Y XL | P-ZERO (PZ4) | (★1) | |
| | リア | 315/30R22 107Y XL | P-ZERO (PZ4) | (II★) | |
| | リア | 315/35R20 110W XL | P-ZERO (PZ4) | (★) | r-f |
| | リア | 315/35R21 111Y XL | P-ZERO (PZ4) | (★) | r-f |
| | リア | 315/35R21 111Y XL | P-ZERO (PZ4) | (★) | PNCs |
| | リア | 315/35R21 111Y XL | P-ZERO (PZ4) | (★) | r-f |
| リア | 325/30R21 108Y XL | P ZERO | (★) | r-f | |
| リア | 325/35R20 108Y | P ZERO | (★) | | |
| リア 1 | 315/35ZR21 (111Y) XL | P-ZERO (PZ4) | (★) | | |
| リア 2 | 315/30ZR22 (107Y) XL | P-ZERO (PZ4) | (★) | | |
| X6 | フロント&リア | 255/50R19 107H XL | SCORPION VERDE A/S | (★) | r-f |
| | フロント&リア | 255/55R18 109H XL | SCORPION VERDE A/S | (★) | r-f |
| | フロント&リア | 255/55R18 109V XL | SCORPION VERDE | (★) | r-f |
| | フロント&リア | 265/50R19 110W XL | P-ZERO (PZ4) | (★) | |
| | フロント&リア | 265/50R19 110W XL | P-ZERO (PZ4) | (★) | r-f |
| | フロント | 255/50R19 107W XL | SCORPION VERDE | (★) | r-f |
| | フロント | 275/35R22 104Y XL | P-ZERO (PZ4) | (★1) | |
| | フロント | 275/35R22 104Y XL | P-ZERO (PZ4) | (II★) | |
| | フロント | 275/40R20 106W XL | P-ZERO (PZ4) | (★) | r-f |
| | フロント | 275/40R21 107Y XL | P-ZERO (PZ4) | (★) | r-f |
| | フロント | 275/45R20 110Y XL | P-ZERO (PZ4) | (★) | elt |
| | フロント | 275/45R20 110Y XL | P-ZERO (PZ4) | (★) | r-f |
| | フロント | 285/35R21 105Y XL | P ZERO | (★) | r-f |
| | フロント | 285/40R20 104Y | P ZERO | (★) | |
| | フロント | 295/35ZR21 (107Y) XL | P-ZERO (PZ4) | (★) | |
| | リア | 285/45R19 111W XL | SCORPION VERDE | (★) | r-f |
| | リア | 305/40R20 112Y XL | P-ZERO (PZ4) | (★) | elt |
| | リア | 305/40R20 112Y XL | P-ZERO (PZ4) | (★) | r-f |
| | リア | 315/30R22 107Y XL | P-ZERO (PZ4) | (★) | |
| | リア | 315/30R22 107Y XL | P-ZERO (PZ4) | (★1) | |
| | リア | 315/30R22 107Y XL | P-ZERO (PZ4) | (II★) | |
| | リア | 315/35R20 110W XL | P-ZERO (PZ4) | (★) | r-f |
| | リア | 315/35R21 111Y XL | P-ZERO (PZ4) | (★) | r-f |
| | リア | 325/30R21 108Y XL | P ZERO | (★) | r-f |
| | リア | 325/35R20 108Y | P ZERO | (★) | |
| | リア 1 | 315/35ZR21 (111Y) XL | P-ZERO (PZ4) | (★) | |
| | リア 2 | 315/30ZR22 (107Y) XL | P-ZERO (PZ4) | (★) | |
| | X7 | フロント&リア | 275/50R20 113W XL | P-ZERO (PZ4) | (★) |
| フロント&リア | | 285/45R21 113Y XL | P-ZERO (PZ4) | (★) | r-f |
| フロント | | 275/40R22 107Y XL | P-ZERO (PZ4) | (II★) | PNCs |
| フロント | | 275/40R22 107Y XL | P-ZERO (PZ4) | (★) | r-f |
| フロント | | HL275/35R23 108Y XL | P-ZERO (PZ4) | (★) | |
| リア | | 315/35R22 111Y XL | P-ZERO (PZ4) | (II★) | PNCs |
| リア | | 315/35R22 111Y XL | P-ZERO (PZ4) | (★) | r-f |
| XM | フロント | 275/40R22 107Y XL | P-ZERO (PZ4) | (II★) | PNCs |
| | リア | 315/35R22 111Y XL | P-ZERO (PZ4) | (II★) | PNCs |
| DALLARA | | | | | |
| STRADALE | フロント | 205/45ZR17 (88Y) XL | TROFEORace | (ME2) | |
| | リア | 255/35ZR18 (94Y) XL | TROFEORace | (ME2) | |
| FERRARI | | | | | |
| 348 | リア | 255/45ZR17 (98Y) | P ZERO ASIM | | |
| 812 SUPERFAST | フロント | 275/35ZR20 (102Y) XL | PZERO CORSA (PZC4) | (F) | |
| | フロント | 275/35ZR20 (102Y) XL | P-ZERO (PZ4) | (F) | |
| | リア | 315/35ZR20 (106Y) | PZERO CORSA (PZC4) | (F) | |
| | リア | 315/35ZR20 (106Y) | P-ZERO (PZ4) | (F) | |
| AMALFI | フロント | 245/35ZR20 (95Y) XL | P-ZERO (PZ4) | (F03) | |
| | リア | 285/35ZR20 (104Y) XL | P-ZERO (PZ4) | (F03) | |
| CALIFORNIA | フロント | 245/40ZR19 (94Y) | P ZERO | | |
| | リア | 285/40ZR19 (103Y) | P ZERO | | |
| CALIFORNIA T | フロント | 245/35ZR20 (95Y) XL | P ZERO | (F01) | |
| | フロント | 245/40ZR19 (94Y) | P ZERO | | |

※日本にて販売されていない車種・仕様もございます。※タイヤサイズによっては、日本では取扱いの無い場合がございますので、販売店にお問合せください。

r-f: ランフラットタイヤ PNCs: ビレリ ノイズキャンセリングシステム elt: 電気自動車・プラグインハイブリッド車用タイヤ

ピレリ 車種別装着リスト

| モデル | フロント&リア | サイズ | パターン | マーキング |
|-----------------|---------|----------------------|--------------------------|---------------|
| CALIFORNIA T | リア | 285/35ZR20 (100Y) | P ZERO | (F01) |
| | リア | 285/40ZR19 (103Y) | P ZERO | |
| DAY TONA SP3 | フロント | 265/30ZR20 (94Y) XL | PZERO CORSA (PZC4) | (F) |
| | リア | 345/30ZR21 (111Y) XL | PZERO CORSA (PZC4) | (F) |
| F12 | フロント | 255/35ZR20 (97Y) XL | P ZERO | (F) |
| | フロント | 275/35ZR20 (102Y) XL | PZERO CORSA (PZC4) | (F) |
| | リア | 315/35ZR20 (106Y) | P ZERO | (F) |
| F360 | リア | 315/35ZR20 (106Y) | PZERO CORSA (PZC4) | (F) |
| | リア | 315/35ZR20 (106Y) | P ZERO | |
| F40 | フロント | 245/40ZR17 (91Y) | P ZERO ASIM | |
| | リア | 335/35ZR17 (106Y) | P ZERO ASIM | |
| F456 | リア | 285/40ZR17 (100Y) | P ZERO ASIM | |
| F458 | フロント | 235/35ZR20 88Y | P ZERO | |
| | リア | 295/35ZR20 (105Y) XL | P ZERO | (F) |
| F488 | フロント | 245/35ZR20 (95Y) XL | P-ZERO (PZ4) | (F02) |
| | リア | 305/30ZR20 (103Y) XL | P-ZERO (PZ4) | (F02) |
| F550/F575 | フロント | 255/40ZR18 (95Y) | PZERO ROSSO (DIR) | |
| | リア | 295/35ZR18 (99Y) | PZERO ROSSO | |
| FF | リア | 295/35ZR20 (105Y) XL | P ZERO | (F) |
| GTC4LUSSO | フロント | 245/35ZR20 (95Y) XL | P-ZERO (PZ4) | (F01) |
| | リア | 295/35ZR20 (105Y) XL | P-ZERO (PZ4) | (F01) |
| LAFERRARI | フロント | 265/30ZR19 (93Y) XL | PZERO CORSA ASIM 2 | (F) |
| | リア | 345/30ZR20 (106Y) | PZERO CORSA ASIM 2 | (F) |
| MONZA (SP1 SP2) | フロント | 275/30ZR21 (98Y) XL | P-ZERO (PZ4) | (F01) |
| | リア | 315/30ZR21 (105Y) XL | P-ZERO (PZ4) | (F01) |
| PORTOFINO | フロント | 245/35ZR20 (95Y) XL | P-ZERO (PZ4) | (F03) |
| | リア | 285/35ZR20 (104Y) XL | P-ZERO (PZ4) | (F03) |
| FORD | | | | |
| MUSTANG | フロント&リア | 255/40ZR19 (100Y) XL | P ZERO | (MO) |
| | フロント | 255/40ZR19 (100Y) XL | P ZERO | (MO) |
| HYUNDAI | | | | |
| IONIQ 5 | フロント&リア | 275/35ZR21 103Y XL | P-ZERO (PZ4) | (HN) PNCS elt |
| JAGUAR | | | | |
| E-PACE | フロント&リア | 235/50R20 104W XL | SCORPION ZERO ALL SEASON | (J)(L,R) PNCS |
| | フロント&リア | 235/50R20 104Y XL | P-ZERO (PZ4) | (J)(L,R) |
| | フロント&リア | 235/55R19 105W XL | SCORPION ZERO ALL SEASON | (J)(L,R) |
| | フロント&リア | 245/45R20 103W XL | SCORPION ZERO ALL SEASON | (J)(L,R) |
| | フロント&リア | 245/45R20 103Y XL | P-ZERO (PZ4) | (J)(L,R) |
| | フロント&リア | 245/45R21 104W XL | SCORPION ZERO ALL SEASON | (J)(L,R) PNCS |
| F-PACE | フロント&リア | 245/45R21 104Y XL | P-ZERO (PZ4) | (J)(L,R) PNCS |
| | フロント&リア | 255/50R20 109W XL | P ZERO | (J)(L,R) |
| | フロント&リア | 255/55R19 111W XL | P ZERO | (J)(L,R) |
| | フロント&リア | 265/40R22 106Y XL | P ZERO | (J)(L,R) PNCS |
| | フロント | 265/40R22 106Y XL | SCORPION ZERO ALL SEASON | (J)(L,R) |
| | フロント | 265/40R22 (106Y) XL | P-ZERO (PZ4) | (J)(L,R) |
| F-TYPE | フロント | 265/45R21 108Y XL | SCORPION ZERO ALL SEASON | (J)(L,R) |
| | フロント | 265/45ZR21 (108Y) XL | P-ZERO (PZ4) | (J)(L,R) |
| | リア | 295/35ZR22 (108Y) XL | P-ZERO (PZ4) | (J) |
| | リア | 295/40R21 111Y XL | SCORPION ZERO ALL SEASON | (J) |
| | リア | 295/40ZR21 (111Y) XL | P-ZERO (PZ4) | (J) |
| | フロント | 265/35ZR20 (99Y) XL | P-ZERO (PZ4) | (J) |
| I-PACE | フロント&リア | 305/30ZR20 (99Y) | P-ZERO (PZ4) | (J) |
| | フロント&リア | 255/40R22 103V XL | P-ZERO (PZ4) | (J) PNCS |
| XE | フロント&リア | 225/45R18 95W XL | CINTURATO P7 | (J) |
| | フロント&リア | 225/45R18 95W XL | CINTURATO P7 (P7C2) | (J) s-i |
| | フロント&リア | 225/50R17 98W XL | CINTURATO P7 | (J) |
| | フロント | 225/40R19 93Y XL | P-ZERO (PZ4) | (J) |
| | フロント | 235/35R20 92Y XL | P ZERO | (J) |
| | リア | 255/35R19 96Y XL | P-ZERO (PZ4) | (J) |
| XF | リア | 265/30R20 94Y XL | P ZERO | (J) |
| | フロント&リア | 225/55R17 101W XL | CINTURATO P7 | (J) |
| XF | フロント&リア | 245/40R19 98Y XL | P-ZERO (PZ4) | (J) s-i PNCS |
| | フロント&リア | 245/40ZR19 98Y XL | P-ZERO (PZ4) | (J) |
| | フロント&リア | 245/40ZR19 98Y XL | P-ZERO (PZ4) | (J) PNCS |
| | フロント&リア | 245/45R18 100W XL | P-ZERO (PZ4) | (J) |
| | フロント&リア | 255/35R20 97Y XL | P-ZERO (PZ4) | (J) PNCS |
| | フロント | 255/35ZR20 (97Y) XL | P ZERO | (J) |
| XF | フロント | 265/35ZR20 (99Y) XL | P ZERO | (J) |
| | リア | 285/30ZR20 (99Y) XL | P ZERO | (J) |
| | リア | 295/30ZR20 (101Y) XL | P ZERO | (J) |
| | リア | 295/30ZR20 (101Y) XL | P ZERO | (J) |
| XJ | フロント | 245/45ZR19 (102Y) XL | P ZERO | (J) |
| | フロント | 265/35ZR20 (99Y) XL | P ZERO | (J) |
| | リア | 275/40ZR19 (105Y) XL | P ZERO | (J) |
| | リア | 295/30ZR20 (101Y) XL | P ZERO | (J) |
| XK | フロント | 255/35ZR20 (97Y) XL | P ZERO | (J) |
| | リア | 285/30ZR20 (99Y) XL | P ZERO | (J) |

| モデル | フロント&リア | サイズ | パターン | マーキング |
|----------------|---------|----------------------|--------------------------|---------------|
| JEEP | | | | |
| COMPASS | フロント&リア | 235/50R18 101V XL | SCORPION | |
| GRAND CHEROKEE | フロント&リア | 275/45R21 110H XL | P-ZERO (PZ4) | |
| | フロント&リア | 295/45ZR20 (110Y) | P ZERO | r-f |
| | フロント&リア | 295/45ZR20 (110Y) | SCORPION VERDE A/S | r-f |
| RENEGADE | フロント&リア | 235/50R18 101V XL | SCORPION | |
| LAMBORGHINI | | | | |
| AVENTADOR | フロント | 255/35ZR19 (96Y) XL | P ZERO | (L) |
| | リア | 335/30ZR20 (104Y) | P ZERO | (L) |
| AVENTADOR S | フロント | 255/30ZR20 (92Y) XL | P-ZERO (PZ4) | (L) |
| | リア | 355/25ZR21 (107Y) XL | P-ZERO (PZ4) | (L) |
| AVENTADOR SV | フロント | 255/30ZR20 (92Y) XL | PZERO CORSA ASIM 2 | (L) |
| | リア | 355/25ZR21 (107Y) XL | PZERO CORSA ASIM 2 | (L) |
| AVENTADOR SVJ | フロント | 255/30ZR20 (92Y) XL | PZERO CORSA (PZC4) | (L1) |
| | リア | 355/25ZR21 (107Y) XL | PZERO CORSA (PZC4) | (L1) |
| DIABLO | フロント 2 | 245/40ZR17 (91Y) | P ZERO ASIM | |
| | リア | 335/30ZR18 (102Y) | P ZERO ASIM | |
| | リア | 335/35ZR17 (106Y) | P ZERO ASIM | |
| GALLARDO | フロント | 235/35ZR19 (91Y) XL | P ZERO | (L) |
| | リア | 295/30ZR19 (100Y) XL | P ZERO | (L) |
| HURACAN | フロント | 245/30ZR20 (90Y) XL | P ZERO | (L) |
| | フロント | 245/30ZR20 (90Y) XL | PZERO CORSA (PZC4) | (L) |
| | フロント | 245/30ZR20 (90Y) XL | P-ZERO (PZ4) | (L) |
| | フロント | 245/30ZR20 (90Y) XL | TROFEORace | (L) |
| | フロント | 245/35ZR19 (93Y) XL | P-ZERO (PZ4) | (L) |
| | フロント | 245/30ZR20 (103Y) XL | P ZERO | (L) |
| URUS | リア | 305/30ZR20 (103Y) XL | PZERO CORSA (PZC4) | (L) |
| | リア | 305/30ZR20 (103Y) XL | P-ZERO (PZ4) | (L) |
| | リア | 305/30ZR20 (103Y) XL | TROFEORace | (L) |
| | リア | 305/35ZR19 (102Y) | P-ZERO (PZ4) | (L) |
| | フロント | 285/35ZR23 107Y XL | PZERO (PZ5) | (L1) elt |
| | フロント | 285/35ZR23 (107Y) XL | P-ZERO (PZ4) | (L) |
| URUS | フロント | 285/40ZR22 110Y XL | PZERO (PZ5) | (L1) elt |
| | フロント | 285/40ZR22 (110Y) XL | PZERO CORSA (PZC4) | (L) |
| | フロント | 285/40ZR22 (110Y) XL | P-ZERO (PZ4) | (L) |
| | フロント | 285/40ZR22 (110Y) XL | TROFEORace | (L) |
| | フロント | 285/45ZR21 (113Y) XL | P-ZERO (PZ4) | (L) |
| | フロント | 285/45ZR21 (113Y) XL | SCORPION ZERO ALL SEASON | (L) |
| URUS | リア | 315/40ZR21 (115Y) XL | P-ZERO (PZ4) | (L) |
| | リア | 315/40ZR21 (115Y) XL | SCORPION ZERO ALL SEASON | (L) |
| | リア | 325/30ZR23 109Y XL | PZERO (PZ5) | (L1) elt |
| | リア | 325/30ZR23 (109Y) XL | P-ZERO (PZ4) | (L) |
| | リア | 325/35ZR22 114Y XL | PZERO (PZ5) | (L1) elt |
| | リア | 325/35ZR22 (114Y) XL | PZERO CORSA (PZC4) | (L) |
| URUS | リア | 325/35ZR22 (114Y) XL | P-ZERO (PZ4) | (L) |
| | リア | 325/35ZR22 (114Y) XL | TROFEORace | (L) |
| LAND ROVER | | | | |
| DEFENDER | フロント&リア | 255/60R20 113V XL | SCORPION ZERO ALL SEASON | (L,R) |
| | フロント&リア | 255/65R19 114V XL | SCORPION ZERO ALL SEASON | (L,R) |
| DISCOVERY | フロント&リア | 255/55R20 110W XL | SCORPION VERDE A/S | (L,R) |
| | フロント&リア | 255/55R20 110W XL | SCORPION ZERO ALL SEASON | (L,R) |
| | フロント&リア | 255/55R20 110W XL | SCORPION ZERO ALL SEASON | (L,R) PNCS |
| | フロント&リア | 255/60R18 112V XL | SCORPION ZERO | |
| | フロント&リア | 255/60R19 113V XL | SCORPION VERDE A/S | (L,R) |
| | フロント&リア | 275/45R21 110W XL | SCORPION VERDE A/S | (L,R) |
| DISCOVERY | フロント&リア | 275/45R21 110W XL | SCORPION VERDE A/S | (L,R) PNCS |
| | フロント&リア | 275/45R21 110W XL | SCORPION ZERO ALL SEASON | (L,R) PNCS |
| | フロント&リア | 285/40R22 110Y XL | SCORPION ZERO ALL SEASON | (L,R) PNCS |
| | フロント&リア | 235/50R20 104W XL | SCORPION ZERO ALL SEASON | (J)(L,R) PNCS |
| | フロント&リア | 235/55R19 105W XL | SCORPION ZERO ALL SEASON | (J)(L,R) |
| | フロント&リア | 235/60R18 107V XL | SCORPION VERDE A/S | (L,R) |
| DISCOVERY | フロント&リア | 245/45R20 103V XL | SCORPION VERDE A/S | (L,R) |
| | フロント&リア | 245/45R20 103V XL | SCORPION VERDE A/S | (L,R1) |
| | フロント&リア | P235/55R19 105V XL | SCORPION VERDE A/S | (L,R) |
| | フロント&リア | 235/65R19 109V XL | SCORPION VERDE A/S | (L,R) |
| | フロント&リア | 255/55R20 110W XL | SCORPION VERDE A/S | (L,R) |
| | フロント&リア | 255/55R20 110W XL | SCORPION ZERO ALL SEASON | (L,R) |
| RANGE ROVER | フロント&リア | 255/60R18 112V XL | SCORPION ZERO | |
| | フロント&リア | 275/40R22 108Y XL | P ZERO | (L,R) PNCS |
| | フロント&リア | 275/40R22 108Y XL | SCORPION VERDE A/S | (L,R) PNCS |
| | フロント&リア | 275/40R22 108Y XL | SCORPION ZERO ALL SEASON | (L,R) PNCS |
| | フロント&リア | 275/45R21 110W XL | SCORPION VERDE A/S | (L,R) |
| | フロント&リア | 275/45R21 110W XL | SCORPION ZERO ALL SEASON | (L,R) PNCS |
| RANGE ROVER | フロント&リア | 275/45R21 110W XL | SCORPION VERDE A/S | (L,R) PNCS |
| | フロント&リア | 275/45R21 110W XL | SCORPION ZERO ALL SEASON | (L,R) PNCS |
| | フロント&リア | 275/45R21 110Y XL | SCORPION VERDE A/S | (L,R) |
| | フロント&リア | 275/50R21 113Y XL | SCORPION MS | (L,R) |
| | フロント&リア | 285/40R23 111Y XL | SCORPION ZERO ALL SEASON | (L,R) PNCS |
| | フロント&リア | 285/45R22 114Y XL | P-ZERO (PZ4) | (L,R) PNCS |

| モデル | フロント&リア | サイズ | パターン | マーキング |
|--------------------|---------|----------------------|--------------------------|----------|
| RANGE ROVER | フロント&リア | 285/45R22 114Y XL | SCORPION ZERO ALL SEASON | (L,R) |
| | フロント&リア | HL285/40R23 115Y XL | SCORPION MS | (L,R) |
| | フロント&リア | HL285/40R23 115Y XL | SCORPION MS | (L,R) |
| RANGE ROVER EVOQUE | フロント&リア | 235/50R20 104W XL | SCORPION ZERO ALL SEASON | (J)(L,R) |
| | フロント&リア | 235/50R20 104Y XL | P-ZERO (PZ4) | (J)(L,R) |
| | フロント&リア | 235/55R19 105V XL | SCORPION VERDE A/S | (L,R) |
| | フロント&リア | 235/60R18 107V XL | SCORPION VERDE A/S | (L,R) |
| | フロント&リア | 245/45R20 99V | SCORPION VERDE A/S | (L,R) |
| | フロント&リア | 245/45R21 104W XL | SCORPION ZERO ALL SEASON | (J)(L,R) |
| | フロント&リア | 245/45R21 104Y XL | P-ZERO (PZ4) | (J)(L,R) |
| | フロント&リア | P235/55R19 105V XL | SCORPION VERDE A/S | (L,R) |
| | フロント&リア | P235/60R18 107V XL | SCORPION VERDE A/S | (L,R) |
| | フロント&リア | P245/45R20 99V | SCORPION VERDE A/S | (L,R) |
| RANGE ROVER SPORT | フロント&リア | 235/65R19 109V XL | SCORPION VERDE A/S | (L,R) |
| | フロント&リア | 255/55R20 110Y XL | SCORPION ZERO ALL SEASON | (L,R) |
| | フロント&リア | 275/40R22 108Y XL | P ZERO | (L,R) |
| | フロント&リア | 275/40R22 108Y XL | SCORPION ZERO ALL SEASON | (L,R) |
| | フロント&リア | 275/45R21 110Y XL | SCORPION VERDE A/S | (L,R) |
| | フロント&リア | 275/45R21 110Y XL | SCORPION ZERO ALL SEASON | (L,R) |
| | フロント&リア | 275/50R21 113Y XL | SCORPION MS | (L,R) |
| | フロント&リア | 285/40R23 111Y XL | SCORPION ZERO ALL SEASON | (L,R) |
| | フロント&リア | 285/45R22 114Y XL | P-ZERO (PZ4) | (L,R) |
| | フロント&リア | 285/45R22 114Y XL | SCORPION ZERO ALL SEASON | (L,R) |
| RANGE ROVER VELAR | フロント&リア | HL285/40R23 115Y XL | SCORPION MS | (L,R) |
| | フロント&リア | HL285/40R23 115Y XL | SCORPION MS | (L,R) |
| | フロント&リア | 255/50R20 109W XL | P ZERO | (J)(L,R) |
| | フロント&リア | 255/50R20 109W XL | SCORPION ZERO ALL SEASON | (L,R) |
| | フロント&リア | 255/55R19 111W XL | P ZERO | (J)(L,R) |
| | フロント&リア | 255/55R19 111W XL | SCORPION ZERO ALL SEASON | (L,R) |
| | フロント&リア | 265/40R22 106Y XL | SCORPION ZERO ALL SEASON | (J)(L,R) |
| | フロント&リア | 265/40R22 106Y XL | P ZERO | (J)(L,R) |
| | フロント&リア | 265/40R22 106Y XL | SCORPION ZERO ALL SEASON | (J)(L,R) |
| | フロント&リア | 265/40ZR22 (106Y) XL | P-ZERO (PZ4) | (J)(L,R) |
| ELETRE | フロント | 275/35R23 104Y XL | P-ZERO (PZ4) | (LTS) |
| | フロント | 275/40R22 107Y XL | PZERO CORSA (PZC4) | (LTS) |
| | フロント | 275/40R22 107Y XL | P-ZERO (PZ4) | (LTS) |
| EMEYA | リア | 315/30R23 108Y XL | P-ZERO (PZ4) | (LTS) |
| | リア | 315/35R22 111Y XL | PZERO CORSA (PZC4) | (LTS) |
| | リア | 315/35R22 111Y XL | P-ZERO (PZ4) | (LTS) |
| | リア | 305/35R21 109Y XL | P-ZERO (PZ4) | (LTS) |
| MASERATI | | | | |
| GHIBLI | フロント&リア | 235/50ZR18 (101Y) XL | P ZERO | (MGT) |
| | フロント | 235/50ZR18 (101Y) XL | P ZERO | (MGT) |
| | フロント | 245/35ZR21 (96Y) XL | P-ZERO (PZ4) | (MGT) |
| | フロント | 245/40ZR20 (99Y) XL | P-ZERO (PZ4) | (MGT) |
| | フロント | 245/45ZR19 (98Y) | P ZERO | (MGT) |
| | リア | 275/40ZR19 (101Y) | P ZERO | (MGT) |
| | リア | 275/45ZR18 (107Y) XL | P ZERO | (MGT) |
| | リア | 285/30ZR21 (100Y) XL | P-ZERO (PZ4) | (MGT) |
| | リア | 285/35ZR20 (104Y) XL | P-ZERO (PZ4) | (MGT) |
| GRANCABRIO | フロント | 245/35ZR20 (95Y) XL | P-ZERO (PZ4) | (MGT) |
| | フロント | 245/40ZR19 (94Y) | P ZERO | |
| | フロント | 265/30ZR20 (94Y) XL | P-ZERO (PZ4) | (MGT) |
| | リア | 285/35ZR20 (100Y) | P-ZERO (PZ4) | (MGT) |
| | リア | 285/40ZR19 (103Y) | P ZERO | |
| GRANTURISMO | リア | 295/30ZR21 (102Y) XL | P-ZERO (PZ4) | (MGT) |
| | フロント | 245/35ZR20 (95Y) XL | P-ZERO (PZ4) | (MGT) |
| | フロント | 245/40ZR19 (94Y) | P ZERO | |
| | フロント | 265/30ZR20 (94Y) XL | P-ZERO (PZ4) | (MGT) |
| | リア | 285/35ZR20 (100Y) | P-ZERO (PZ4) | (MGT) |
| | リア | 285/40ZR19 (103Y) | P ZERO | |
| GRECALE FOLGORE | リア | 295/30ZR21 (102Y) XL | P-ZERO (PZ4) | (MGT) |
| | フロント | 255/40R21 102W XL | P-ZERO (PZ4) | (MGT2) |
| | フロント | 255/45R20 105W XL | SCORPION MS | (MGT1) |
| | リア | 295/35R21 107W XL | P-ZERO (PZ4) | (MGT2) |
| GRECALE MHEV | リア | 295/40R20 110W XL | SCORPION MS | (MGT1) |
| | フロント&リア | 255/40R21 102W XL | P-ZERO (PZ4) | (MGT) |
| | フロント | 255/40R21 102W XL | P-ZERO (PZ4) | (MGT) |
| | フロント | 255/45R20 105W XL | SCORPION ZERO ALL SEASON | (MGT) |
| LEVANTE | リア | 295/35R21 107W XL | P-ZERO (PZ4) | (MGT) |
| | リア | 295/40R20 110W XL | SCORPION ZERO ALL SEASON | (MGT) |
| | フロント&リア | 255/60R18 112W XL | SCORPION VERDE | (MGT) |
| | フロント&リア | 265/45R20 108W XL | SCORPION VERDE A/S | (MGT) |

ピレリ 車種別装着リスト

| モデル | フロント&リア | サイズ | パターン | マーキング | |
|---------------|---------------------|---------------------|---------------------|----------|------|
| A-CLASS | フロント&リア | 205/60R16 92V | CINTURATO P7 | (MO) | |
| | フロント&リア | 225/40R18 92W XL | P ZERO | (MOE) | r-f |
| | フロント&リア | 225/40R19 93W XL | P-ZERO (PZ4) | (MO) | |
| | フロント&リア | 225/45R18 91W | CINTURATO P7 | (MO) | |
| | フロント&リア | 235/35ZR19 (91Y) XL | P-ZERO (PZ4) | (MO1) | |
| | フロント&リア | 245/35ZR19 (93Y) XL | TROFEORace | (MO1) | |
| フロント&リア | 255/35ZR19 (96Y) XL | TROFEORace | (MO1) | elt | |
| B-CLASS | フロント&リア | 205/55R17 91W | CINTURATO P7 | (MO) | |
| | フロント&リア | 205/60R16 92V | CINTURATO P7 | (MO) | |
| | フロント&リア | 205/60R16 92V | CINTURATO P7 | (MO) | |
| | フロント&リア | 225/40R18 92W XL | P ZERO | (MOE) | r-f |
| | フロント&リア | 225/40R19 93W XL | P-ZERO (PZ4) | (MO) | |
| フロント&リア | 225/45R18 91W | CINTURATO P7 | (MO) | | |
| C-CLASS | フロント&リア | 205/55R17 91W | CINTURATO P7 (P7C2) | (MO) | |
| | フロント&リア | 205/60R16 92V | CINTURATO P7 | (MO) | |
| | フロント&リア | 225/45R18 95Y XL | CINTURATO P7 (P7C2) | (MO) | |
| | フロント&リア | 225/50R17 94W | CINTURATO P7 | (MOE) | r-f |
| | フロント&リア | 225/50R17 94Y | CINTURATO P7 (P7C2) | (MO) | |
| | フロント&リア | 225/55R17 97Y | CINTURATO P7 (P7C2) | (MO) | |
| | フロント&リア | 245/40R19 98Y XL | P-ZERO (PZ4) | (MO) | |
| | フロント&リア | 245/45R18 100Y XL | CINTURATO P7 (P7C2) | (MO) | |
| | フロント | 225/40R19 93Y XL | P-ZERO (PZ4) | (MOE) | r-f |
| | フロント | 225/40R19 93Y XL | P-ZERO (PZ4) | (MO-S) | PNCs |
| | フロント | 225/45R17 91W | CINTURATO P7 | (MO) | |
| | フロント | 225/45R18 95Y XL | CINTURATO P7 (P7C2) | (MO) | |
| | フロント | 225/45R18 95Y XL | CINTURATO P7 | (MOE) | r-f |
| | フロント | 225/45R18 95Y XL | CINTURATO P7 (P7C2) | (MOE) | r-f |
| | リア | 245/35ZR18 92Y XL | P ZERO | (MO) | |
| | リア | 245/40R17 91W | CINTURATO P7 | (MO) | |
| | リア | 245/40R18 97Y XL | CINTURATO P7 (P7C2) | (MO) | |
| | リア | 245/40R18 97Y XL | CINTURATO P7 | (MOE) | r-f |
| | リア | 245/40R18 97Y XL | CINTURATO P7 (P7C2) | (MOE) | r-f |
| | リア | 255/35R19 96Y XL | P-ZERO (PZ4) | (MO) | |
| リア | 255/35R19 96Y XL | P-ZERO (PZ4) | (MO) | | |
| リア | 255/35R19 96Y XL | P-ZERO (PZ4) | (MOE) | r-f | |
| C-CLASS COUPÉ | フロント&リア | 225/50R17 94W | CINTURATO P7 | (MOE) | r-f |
| | フロント | 225/45R18 95Y XL | CINTURATO P7 | (MOE) | r-f |
| | リア | 245/40R18 97Y XL | CINTURATO P7 | (MOE) | r-f |
| CLA | フロント&リア | 205/55R17 91W | CINTURATO P7 | (MO) | |
| | フロント&リア | 205/60R16 92V | CINTURATO P7 | (MO) | |
| | フロント&リア | 205/60R16 92V | CINTURATO P7 | (MO) | |
| | フロント&リア | 225/40R18 92W XL | P ZERO | (MOE) | r-f |
| | フロント&リア | 225/40R19 93W XL | P-ZERO (PZ4) | (MO) | |
| | フロント&リア | 225/45R18 91W | CINTURATO P7 | (MO) | |
| | リア | 245/35ZR18 92Y XL | P ZERO | (MO) | |
| CLC | リア | 245/35ZR18 92Y XL | P ZERO | (MO) | |
| CLE | フロント&リア | 275/40R18 103Y XL | CINTURATO P7 (P7C2) | (MO) | |
| CLK | リア | 245/35ZR18 92Y XL | P ZERO | (MO) | |
| CLS | フロント&リア | 225/55R17 97Y | CINTURATO P7 | (★)(MO) | |
| | フロント&リア | 225/55R17 97Y | CINTURATO P7 (P7C2) | (MO) | |
| | フロント&リア | 225/55R17 97Y | CINTURATO P7 | (★)(MOE) | r-f |
| | フロント&リア | 225/55R18 102Y XL | CINTURATO P7 (P7C2) | (★)(MO) | |
| | フロント&リア | 245/45R17 99Y XL | CINTURATO P7 | (MO) | |
| | フロント&リア | 245/45R18 100Y XL | CINTURATO P7 | (★)(MO) | |
| | フロント | 245/40R19 98Y XL | P-ZERO (PZ4) | (MO) | |
| | フロント | 245/45R18 100Y XL | CINTURATO P7 (P7C2) | (MO) | |
| | フロント | 245/45R18 100Y XL | CINTURATO P7 | (★)(MOE) | r-f |
| | フロント | 245/45R19 102Y XL | P-ZERO (PZ4) | (MOE) | r-f |
| | フロント | 255/35ZR19 (96Y) XL | P ZERO | (MO) | |
| | フロント | 255/40R18 99Y XL | P ZERO | (MO) | |
| | フロント 2 | 245/40R19 98Y XL | CINTURATO P7 | (★)(MOE) | r-f |
| | フロント 3 | 245/35R20 95Y XL | P-ZERO (PZ4) | (★)(MOE) | r-f |
| | リア | 275/30R20 97Y XL | P-ZERO (PZ4) | (★)(MOE) | r-f |
| | リア | 275/45R18 100Y XL | P-ZERO (PZ4) | (MO) | |
| | リア | 275/35R19 100Y XL | CINTURATO P7 | (★)(MOE) | r-f |
| | リア | 275/40R18 103Y XL | CINTURATO P7 (P7C2) | (MO) | |
| | リア | 275/40R18 99Y | CINTURATO P7 | (★)(MOE) | r-f |
| | リア | 275/40R19 105Y XL | P-ZERO (PZ4) | (MOE) | r-f |
| リア | 285/30ZR19 (98Y) XL | P ZERO | (MO) | | |
| リア | 285/35R18 97Y | P ZERO | (MO) | | |
| E-CLASS | フロント&リア | 225/55R17 97Y | CINTURATO P7 | (★)(MO) | |
| | フロント&リア | 225/55R17 97Y | CINTURATO P7 (P7C2) | (MO) | |
| | フロント&リア | 225/55R17 97Y | CINTURATO P7 | (★)(MOE) | r-f |
| | フロント&リア | 225/55R18 102Y XL | CINTURATO P7 (P7C2) | (★)(MO) | |
| | フロント&リア | 245/40R18 97Y XL | P ZERO | (MO) | |
| | フロント&リア | 245/45R17 99Y XL | CINTURATO P7 | (MO) | |
| フロント&リア | 245/45R18 100Y XL | CINTURATO P7 | (★)(MO) | | |

| モデル | フロント&リア | サイズ | パターン | マーキング | | |
|---------|-------------------|----------------------|--------------------------|---------------------|---------------|-----|
| E-CLASS | フロント&リア | 245/45R18 100Y XL | CINTURATO P7 | (MO) | | |
| | フロント&リア | 245/45R18 100Y XL | CINTURATO P7 | (★)(MOE) | r-f | |
| | フロント&リア | 255/45R19 104Y XL | CINTURATO P7 (P7C2) | (MO) | | |
| | フロント | 245/35R19 93Y XL | P ZERO | (MO) | | |
| | フロント | 245/35R21 96Y XL | P-ZERO (PZ4) | (★MO-S) | PNCs | |
| | フロント | 245/40R18 97Y XL | P ZERO | (MO) | | |
| | フロント | 245/40R19 98Y XL | P-ZERO (PZ4) | (MO) | | |
| | フロント | 245/40R19 98Y XL | CINTURATO P7 | (★)(MOE) | r-f | |
| | フロント | 245/40R20 99Y XL | P-ZERO (PZ4) | (★)(MO) | | |
| | フロント | 245/40R20 99Y XL | P-ZERO (PZ4) | (I★MO-S) | PNCs | |
| | フロント | 245/45R18 100Y XL | CINTURATO P7 (P7C2) | (MO) | | |
| | フロント | 245/45R18 100Y XL | CINTURATO P7 | (★)(MOE) | r-f | |
| | フロント | 245/45R19 102Y XL | P-ZERO (PZ4) | (★)(MO) | | |
| | フロント | 245/45R19 102Y XL | P-ZERO (PZ4) | (★MO-S) | | |
| | フロント | 245/45R19 102Y XL | P-ZERO (PZ4) | (MOE) | r-f | |
| | フロント | 255/35ZR19 (96Y) XL | P ZERO | (MO) | | |
| | フロント | 255/40R20 101Y XL | P-ZERO (PZ4) | (MO-S) | PNCs | |
| | フロント | 265/35ZR20 (99Y) XL | P-ZERO (PZ4) | (MO1) | | |
| | フロント 2 | 245/40R19 98Y XL | CINTURATO P7 | (★)(MOE) | r-f | |
| | フロント 3 | 245/35R20 95Y XL | P-ZERO (PZ4) | (★)(MOE) | r-f | |
| | リア | 265/35R18 97Y XL | P ZERO | (MO) | | |
| | リア | 275/30R19 96Y XL | P ZERO | (MO) | | |
| | リア | 275/30R20 97Y XL | P-ZERO (PZ4) | (★)(MOE) | r-f | |
| | リア | 275/35R19 100Y XL | P-ZERO (PZ4) | (MO) | | |
| | リア | 275/35R19 100Y XL | CINTURATO P7 | (★)(MOE) | r-f | |
| | リア | 275/35R20 102Y XL | P-ZERO (PZ4) | (★)(MO) | | |
| | リア | 275/35R20 102Y XL | P-ZERO (PZ4) | (I★MO-S) | PNCs | |
| | リア | 275/40R18 103Y XL | CINTURATO P7 (P7C2) | (MO) | | |
| | リア | 275/40R18 99Y | CINTURATO P7 | (★)(MOE) | r-f | |
| | リア | 275/40R19 105Y XL | P-ZERO (PZ4) | (★)(MO) | | |
| | リア | 275/40R19 105Y XL | P-ZERO (PZ4) | (MO) | | |
| | リア | 275/40R19 105Y XL | P-ZERO (PZ4) | (MOE) | r-f | |
| | リア | 285/30ZR19 (98Y) XL | P ZERO | (MO) | | |
| | リア | 285/35R20 104Y XL | P-ZERO (PZ4) | (MO-S) | PNCs | |
| | リア | 295/30ZR20 (101Y) XL | P-ZERO (PZ4) | (MO1) | | |
| | リア 1 | 275/30R21 98Y XL | P-ZERO (PZ4) | (I★MO-S) | PNCs | |
| | リア 2 | 275/30R21 98Y XL | P-ZERO (PZ4) | (★)(MO) | | |
| | E-CLASS COUPÉ | フロント&リア | 225/55R17 97Y | CINTURATO P7 | (★)(MO) | |
| | | フロント&リア | 225/55R17 97Y | CINTURATO P7 (P7C2) | (MO) | |
| | | フロント&リア | 225/55R17 97Y | CINTURATO P7 | (★)(MOE) | r-f |
| フロント&リア | | 245/45R18 100Y XL | CINTURATO P7 | (★)(MO) | | |
| フロント | | 245/40R19 98Y XL | P-ZERO (PZ4) | (MO) | | |
| フロント | | 245/45R18 100Y XL | CINTURATO P7 (P7C2) | (MO) | | |
| フロント | | 245/45R18 100Y XL | CINTURATO P7 | (★)(MOE) | r-f | |
| フロント 2 | | 245/40R19 98Y XL | CINTURATO P7 | (★)(MOE) | r-f | |
| フロント 3 | | 245/35R20 95Y XL | P-ZERO (PZ4) | (★)(MOE) | r-f | |
| リア | | 275/30R20 97Y XL | P-ZERO (PZ4) | (★)(MOE) | r-f | |
| リア | | 275/35R19 100Y XL | P-ZERO (PZ4) | (MO) | | |
| リア | | 275/35R19 100Y XL | CINTURATO P7 | (★)(MOE) | r-f | |
| リア | 275/40R18 103Y XL | CINTURATO P7 (P7C2) | (MO) | | | |
| リア | 275/40R18 99Y | CINTURATO P7 | (★)(MOE) | r-f | | |
| EQA | フロント&リア | 235/45R20 100T XL | P-ZERO (PZ4) | (MO) | elit | |
| | フロント&リア | 235/55R18 104T XL | CINTURATO P7 (P7C2) | (MO) | elit | |
| EQB | フロント&リア | 235/45R20 100T XL | P-ZERO (PZ4) | (MO) | elit | |
| EQC | フロント&リア | 235/55R18 104T XL | CINTURATO P7 (P7C2) | (MO) | elit | |
| | フロント | 235/50R20 100W | SCORPION VERDE | (MO) | | |
| | リア | 235/55R19 101V | SCORPION VERDE | (MO) | | |
| | リア | 255/45R20 101W | SCORPION VERDE | (MO) | | |
| EQE | リア | 255/50R19 103V | SCORPION VERDE | (MO) | | |
| | フロント&リア | 255/40R20 101Y XL | P-ZERO (PZ4) | (MO-S) | PNCs | |
| | フロント&リア | 255/40R20 101Y XL | P-ZERO (PZ4) | (MO-S) | PNCs elit | |
| | フロント&リア | 255/45R19 104Y XL | P-ZERO (PZ4) | (MO) | elit | |
| | フロント | 255/35R21 98Y XL | P-ZERO (PZ4) | (MO-S) | PNCs | |
| | フロント | 255/40R20 101Y XL | P-ZERO (PZ4) | (MO-S) | PNCs | |
| | フロント | 255/40R20 101Y XL | P-ZERO (PZ4) | (MOE-S) | r-f PNCs elit | |
| | フロント | 265/40ZR20 104W XL | P-ZERO (PZ4) | (MO1) | PNCs elit | |
| | リア | 285/30R21 100Y XL | P-ZERO (PZ4) | (MO-S) | PNCs | |
| | リア | 285/35R20 104Y XL | P-ZERO (PZ4) | (MO-S) | PNCs | |
| | リア | 285/35R20 104Y XL | P-ZERO (PZ4) | (MOE-S) | r-f PNCs elit | |
| | リア | 295/35ZR20 105W XL | P-ZERO (PZ4) | (MO1) | PNCs elit | |
| EQE SUV | フロント&リア | 235/55R19 105H XL | SCORPION | (MO) | elit | |
| | フロント&リア | 265/40R21 105H XL | P-ZERO (PZ4) | (MO-S) | PNCs elit | |
| EQS | フロント&リア | 255/45R20 105H XL | P-ZERO (PZ4) | (MO-S) | PNCs elit | |
| | フロント&リア | 265/40R21 105H XL | P-ZERO (PZ4) | (MO-S) | PNCs elit | |
| | フロント&リア | HL265/35R22 104H XL | P-ZERO (PZ4) | (MO-S) | PNCs elit | |
| G-CLASS | フロント&リア | 275/50R20 113V XL | SCORPION ATR | (MO1) | | |
| | フロント&リア | 275/50R20 113V XL | SCORPION ZERO ALL SEASON | (MO) | | |

| モデル | フロント&リア | サイズ | パターン | マーキング | | |
|----------|----------------|----------------------|------------------------------|--------------------|-------|-----|
| G-CLASS | フロント&リア | 275/50R20 113W XL | SCORPION ZERO ASIM | (MO1) | | |
| | フロント&リア | 275/55R19 111V | SCORPION ZERO ALL SEASON | (MO) | | |
| | フロント&リア | 285/45R21 113W XL | SCORPION ZERO ASIM | (MO1) | | |
| | フロント&リア | 295/40R22 112W XL | SCORPION ZERO ASIM | (MO1) | | |
| GLA | フロント&リア | 235/50R19 99W | P-ZERO (PZ4) | (MO) | | |
| | フロント&リア | 235/50ZR19 99Y | P-ZERO (PZ4) | (MO1) | | |
| | フロント&リア | 235/55R18 100W | SCORPION VERDE | (MO) | | |
| GLB | フロント&リア | 235/50R19 99W | P-ZERO (PZ4) | (MO) | | |
| | フロント&リア | 235/55R18 100W | SCORPION VERDE | (MO) | | |
| GLC | フロント&リア | 235/55R19 101H | SCORPION VERDE A/S | (MOE) | r-f | |
| | フロント&リア | 235/55R19 101V | SCORPION VERDE ALL SEASON SF | (MOE) | r-f | |
| | フロント&リア | 235/55R19 101V | SCORPION VERDE | (MOE) | r-f | |
| | フロント&リア | 235/55R19 101V | SCORPION VERDE | (MO) | | |
| | フロント&リア | 235/60R18 103H | SCORPION VERDE A/S | (MOE) | r-f | |
| | フロント&リア | 235/60R18 103H | SCORPION VERDE A/S | (MOE) | r-f | |
| | フロント&リア | 235/60R18 103V | SCORPION VERDE ALL SEASON SF | (MOE) | r-f | |
| | フロント&リア | 235/60R18 103V | SCORPION VERDE | (MOE) | r-f | |
| | フロント&リア | 235/60R18 103V | SCORPION VERDE | (MO) | | |
| | フロント&リア | 255/45R20 101W | SCORPION VERDE | (MOE) | r-f | |
| | フロント&リア | 255/45R20 101W | SCORPION VERDE | (MO) | | |
| | フロント&リア | 255/45R20 105W XL | SCORPION VERDE | (MO) | | |
| | フロント | 265/40ZR21 (105Y) XL | P ZERO | (MO1) | | |
| | リア | 295/35ZR21 (107Y) XL | P ZERO | (MO1) | | |
| | GLC COUPÉ | フロント&リア | 235/60R18 103H | SCORPION VERDE A/S | (MOE) | r-f |
| | | フロント&リア | 235/55R19 101H | SCORPION VERDE A/S | (MOE) | r-f |
| フロント&リア | | 235/55R19 101V | SCORPION VERDE ALL SEASON SF | (MOE) | r-f | |
| フロント&リア | | 235/55R19 101V | SCORPION VERDE | (MOE) | r-f | |
| フロント&リア | | 235/55R19 101V | SCORPION VERDE | (MO) | | |
| フロント&リア | | 235/60R18 103H | SCORPION VERDE A/S | (MOE) | r-f | |
| フロント&リア | | 235/60R18 103V | SCORPION VERDE ALL SEASON SF | (MOE) | r-f | |
| フロント&リア | | 235/60R18 103V | SCORPION VERDE | (MOE) | r-f | |
| フロント&リア | | 255/45R20 101W | SCORPION VERDE | (MOE) | r-f | |
| フロント&リア | | 255/45R20 101W | SCORPION VERDE | (MO) | | |
| フロント | | 265/40ZR21 (105Y) XL | P ZERO | (MO1) | | |
| リア | | 295/35ZR21 (107Y) XL | P ZERO | (MO1) | | |
| GL-CLASS | フロント&リア | 275/50R20 109H | SCORPION VERDE A/S | (MO) | | |
| | フロント&リア | 285/40ZR22 110Y XL | P ZERO | (MO1) | | |
| | フロント&リア | 295/40R21 111V XL | SCORPION ZERO | (MO) | | |
| | フロント&リア | 295/40ZR21 111Y XL | P ZERO | (MO) | | |
| GLE | フロント&リア | 255/50R19 107W XL | P-ZERO (PZ4) | (MO) | | |
| | フロント&リア | 265/45R20 104Y | SCORPION VERDE | (MO) | | |
| | フロント&リア | 265/45ZR20 108Y XL | P ZERO | (MO) | | |
| | フロント&リア | 275/50R20 113V XL | SCORPION ATR | (MO1) | | |
| | フロント&リア | 275/50R20 113W XL | P-ZERO (PZ4) | (MO) | | |
| | フロント&リア | 275/50R20 113W XL | PZERO E | | | |
| | フロント&リア | 295/35ZR21 107Y XL | P ZERO | (MO) | | |
| | フロント | 275/45R21 107Y | P-ZERO (PZ4) | (MO) | | |
| | フロント | 275/45R21 107Y | P-ZERO (PZ4) | (MO-S) | PNC-S | |
| | フロント | 275/45R21 107Y | PZERO (PZ5) | (MO) | | |
| | フロント | 285/40R22 106Y | PZERO (PZ5) | (MO) | | |
| | リア | 315/40R21 111Y | P-ZERO (PZ4) | (MO) | | |
| | リア | 315/40R21 111Y | P-ZERO (PZ4) | (MO-S) | PNC-S | |
| | リア | 315/40R21 111Y | PZERO (PZ5) | (MO) | | |
| | リア | 325/35R22 110Y | PZERO (PZ5) | (MO) | | |
| | GLE COUPÉ | フロント&リア | 255/50R19 107W XL | P-ZERO (PZ4) | (MO) | |
| フロント&リア | | 275/50R20 109H | SCORPION VERDE A/S | (MO) | | |
| フロント&リア | | 275/50R20 109W | SCORPION VERDE | (MO) | | |
| フロント&リア | | 275/50R20 113V XL | SCORPION ATR | (MO1) | | |
| フロント&リア | | 275/50R20 113W XL | P-ZERO (PZ4) | (MO) | | |
| フロント&リア | | 275/50R20 113W XL | PZERO E | | | |
| フロント | | 275/45R21 107Y | P-ZERO (PZ4) | (MO) | | |
| フロント | | 275/45R21 107Y | P-ZERO (PZ4) | (MO-S) | PNC-S | |
| フロント | | 275/45R21 107Y | PZERO (PZ5) | (MO) | | |
| フロント | | 285/40R22 106Y | PZERO (PZ5) | (MO) | | |
| リア | | 315/40R21 111Y | P-ZERO (PZ4) | (MO) | | |
| リア | | 315/40R21 111Y | P-ZERO (PZ4) | (MO-S) | PNC-S | |
| リア | 315/40R21 111Y | PZERO (PZ5) | (MO) | | | |
| リア | 325/35R22 110Y | PZERO (PZ5) | (MO) | | | |
| GLK | フロント&リア | 235/45R20 100H XL | SCORPION ZERO ASIM | (MO) | | |
| | フロント | 235/45R20 100W XL | P ZERO | (MO) | | |
| | フロント | 235/50R19 99V | SCORPION VERDE | (MO) | | |
| | リア | 255/40R20 101W XL | P ZERO | (MO) | | |
| GLS | フロント&リア | 275/50R20 113V XL | SCORPION ATR | (MO1) | | |
| | フロント&リア | 275/50R20 113W XL | P-ZERO (PZ4) | (MO) | | |
| | フロント&リア | 275/50R20 113W XL | PZERO E | | | |
| | フロント | 275/45R21 107Y | P-ZERO (PZ4) | (MO) | | |

| モデル | フロント&リア | サイズ | パターン | マーキング | |
|-------------|-------------------|----------------------|---------------------|---------|------|
| GLS | フロント | 275/45R21 107Y | P-ZERO (PZ4) | (MO-S) | PNCS |
| | フロント | 275/45R21 107Y | PZERO (PZ5) | (MO) | |
| | フロント | 285/40R23 107Y | P-ZERO (PZ4) | (MO) | PNCS |
| | フロント | 285/40R23 107Y | PZERO (PZ5) | (MO-S) | |
| | リア | 315/40R21 111Y | P-ZERO (PZ4) | (MO) | PNCS |
| | リア | 315/40R21 111Y | P-ZERO (PZ4) | (MO-S) | |
| | リア | 315/40R21 111Y | PZERO (PZ5) | (MO) | PNCS |
| | リア | 325/35R23 111Y | P-ZERO (PZ4) | (MO) | |
| | リア | 325/35R23 111Y | P-ZERO (PZ4) | (MO-S) | PNCS |
| | リア | 325/35R23 111Y | PZERO (PZ5) | (MO-S) | |
| GT | フロント | 275/35ZR19 (100Y) XL | P-ZERO (PZ4) | (MO) | |
| | フロント | 275/35ZR21 (103Y) XL | P-ZERO (PZ4) | (MO1A) | |
| | リア | 305/30ZR21 (104Y) XL | P-ZERO (PZ4) | (MO1A) | |
| | リア | 325/30ZR20 (106Y) XL | P-ZERO (PZ4) | (MO) | |
| GT-4 | フロント | 255/45ZR19 (104Y) XL | P-ZERO (PZ4) | (MO1) | |
| | リア | 285/40ZR19 (107Y) XL | P-ZERO (PZ4) | (MO1) | |
| ML-CLASS | フロント&リア | 265/45R20 108H XL | SCORPION VERDE A/S | (MO) | |
| R-CLASS | フロント&リア | 265/45ZR20 104Y | PZERO ROSSO | (MO) | |
| | フロント&リア | 265/45R20 108H XL | SCORPION VERDE A/S | (MO) | |
| フロント&リア | 265/45ZR20 104Y | PZERO ROSSO | (MO) | | |
| S-CLASS | フロント&リア | 255/40R20 101Y XL | P-ZERO (PZ4) | (MO-S) | PNCS |
| | フロント&リア | 255/45R19 104Y XL | CINTURATO P7 (P7C2) | (MO) | |
| S-CLASS | フロント&リア | 255/50R18 106Y XL | CINTURATO P7 (P7C2) | (MO) | PNCS |
| | フロント&リア | 265/35R21 101Y XL | P-ZERO (PZ4) | (MO-S) | |
| S-CLASS | フロント | 245/40R20 99Y XL | P ZERO | (MOE) | r-f |
| | フロント | 245/45R19 102Y XL | P ZERO | (MO) | r-f |
| フロント | 245/50R18 100W | CINTURATO P7 | (MOE) | | |
| S-CLASS | フロント | 255/35R21 98Y XL | P-ZERO (PZ4) | (MO-S) | PNCS |
| | フロント | 255/35ZR20 (97Y) XL | P ZERO | (MO) | |
| S-CLASS | フロント | 255/40R20 101Y XL | P-ZERO (PZ4) | (MO-S) | PNCS |
| | フロント | 255/40R20 101Y XL | P-ZERO (PZ4) | (MOE-S) | |
| S-CLASS | リア | 275/35R20 102Y XL | P ZERO | (MOE) | r-f |
| | リア | 275/35ZR20 (102Y) XL | P ZERO | (MO) | r-f |
| リア | 275/40R19 101Y | P ZERO | (MO) | | |
| S-CLASS | リア | 275/45R18 103W | CINTURATO P7 | (MOE) | r-f |
| | リア | 285/30R21 100Y XL | P-ZERO (PZ4) | (MO-S) | PNCS |
| リア | 285/35R20 104Y XL | P-ZERO (PZ4) | (MO-S) | | |
| S-CLASS | リア | 285/35R20 104Y XL | P-ZERO (PZ4) | (MOE-S) | r-f |
| | リア | 285/35R20 104Y XL | P ZERO | (MO) | PNCS |
| SL | フロント | 255/35ZR19 (96Y) XL | P ZERO | (MO) | |
| | フロント | 275/35ZR21 (103Y) XL | P-ZERO (PZ4) | (MO1A) | |
| | リア | 285/30ZR19 (98Y) XL | P ZERO | (MO) | |
| | リア | 305/30ZR21 (104Y) XL | P-ZERO (PZ4) | (MO1A) | |
| SLK | フロント | 225/45R17 91W | CINTURATO P7 | (MO) | |
| | リア | 245/35ZR18 92Y XL | P ZERO | (MO) | |
| | リア | 245/40R17 91W | CINTURATO P7 | (MO) | |
| | MINI | | | | |
| ACEMAN | フロント&リア | 225/45R18 95H XL | CINTURATO P7 (P7C2) | (★) | elit |
| CLUBMAN | フロント&リア | 225/35R19 88Y XL | P-ZERO (PZ4) | (★) | r-f |
| | フロント&リア | 225/40R18 92Y XL | CINTURATO P7 | (★) | r-f |
| COUNTRYMAN | フロント&リア | 235/35R19 91Y XL | P-ZERO (PZ4) | (★) | r-f |
| | フロント&リア | 205/55R17 91V | CINTURATO P7 | (★) | |
| COUNTRYMAN | フロント&リア | 225/45R19 96W XL | P-ZERO (PZ4) | (★) | r-f |
| | フロント&リア | 225/45R19 96Y XL | P-ZERO (PZ4) | (★) | r-f |
| フロント&リア | 225/50R18 95W | CINTURATO P7 | (★) | | |
| COUNTRYMAN | フロント&リア | 225/50R18 99W XL | CINTURATO P7 (P7C2) | (★) | r-f |
| | フロント&リア | 225/55R17 97W | CINTURATO P7 (P7C2) | (★) | |
| COUNTRYMAN | フロント&リア | 225/55R17 97W | CINTURATO P7 | (★) | r-f |
| | フロント&リア | 195/55R16 87W | CINTURATO P1 | (★) | r-f |
| MINI | フロント&リア | 205/40R18 86W XL | P-ZERO (PZ4) | (★) | r-f |
| | フロント&リア | 205/45R17 88W XL | CINTURATO P7 (P7C2) | (★) | r-f |
| フロント&リア | 205/45R17 88W XL | CINTURATO P7 (P7C2) | (★) | | |
| MINI | フロント&リア | 205/45R17 88Y XL | P ZERO | (★) | |
| | フロント&リア | 215/40R18 89Y XL | CINTURATO P7 (P7C2) | (★) | |
| PACEMAN | フロント&リア | 205/55R17 91V | CINTURATO P7 | (★) | r-f |
| PAGANI | | | | | |
| HUAYRA | フロント | 255/30ZR20 (92Y) XL | PZERO CORSA (PZC4) | (HP) | |
| | フロント 1 | 255/30ZR20 (92Y) XL | TROFEORace | (HP) | |
| | フロント 2 | 265/30ZR20 (94Y) XL | TROFEORace | (HP) | |
| | リア | 355/25ZR21 (107Y) XL | PZERO CORSA (PZC4) | (HP) | |
| | リア | 355/25ZR21 (107Y) XL | TROFEORace | (HP) | |
| POLESTAR | | | | | |
| 1 | フロント | 275/30R21 98W XL | P-ZERO (PZ4) | (VOL) | PNCS |
| | リア | 295/30R21 102W XL | P-ZERO (PZ4) | (VOL) | elit |
| PORSCHE | | | | | |
| 718 BOXSTER | フロント | 235/35ZR20 (88Y) | P-ZERO (PZ4) | (N1) | |
| | フロント | 235/40ZR19 (92Y) | P-ZERO (PZ4) | (N1) | |

※日本にて販売されていない車種・仕様もございます。※タイヤサイズによっては、日本では取扱いの無い場合がございますので、販売店にお問合せください。

r-f:ランフラットタイヤ PNCS:ピレリ ノイズキャンセリングシステム elt:電気自動車・プラグインハイブリッド車用タイヤ Cyber:ピレリ サイバータイヤ

ピレリ 車種別装着リスト

| モデル | フロント&リア | サイズ | パターン | マーキング |
|-----------------------------------|---------|----------------------|---------------------------|-------|
| 718 BOXSTER | フロント | 235/45ZR18 94Y | P-ZERO (PZ4) | (N1) |
| | リア | 265/35ZR20 (95Y) | P-ZERO (PZ4) | (N1) |
| | リア | 265/40ZR19 (98Y) | P-ZERO (PZ4) | (N1) |
| | リア | 265/45ZR18 101Y | P-ZERO (PZ4) | (N1) |
| 718 CAYMAN | フロント | 235/35ZR20 (88Y) | P-ZERO (PZ4) | (N1) |
| | フロント | 235/40ZR19 (92Y) | P-ZERO (PZ4) | (N1) |
| | フロント | 235/45ZR18 94Y | P-ZERO (PZ4) | (N1) |
| | リア | 265/35ZR20 (95Y) | P-ZERO (PZ4) | (N1) |
| | リア | 265/40ZR19 (98Y) | P-ZERO (PZ4) | (N1) |
| | リア | 265/45ZR18 101Y | P-ZERO (PZ4) | (N1) |
| 911 | フロント | 225/40ZR18 (88Y) | PZERO ROSSO | (N4) |
| | フロント | 235/35ZR19 (87Y) | P ZERO | (N2) |
| | フロント | 235/40ZR19 (92Y) | P-ZERO (PZ4) | (NA0) |
| | フロント | 245/35ZR20 (91Y) | P ZERO | (N0) |
| | フロント | 245/35ZR20 (91Y) | P ZERO | (N1) |
| | フロント | 245/35ZR20 (91Y) | P-ZERO (PZ4) | (NA1) |
| | フロント | 245/35ZR20 (95Y) XL | PZERO R | (NA2) |
| | フロント | 245/45R19 102V XL | SCORPION ALL TERRAIN PLUS | (NA0) |
| | フロント | 245/45ZR19 102Y XL | P-ZERO (PZ4) | (NA0) |
| | フロント | 255/35ZR20 (93Y) | PZERO CORSA (PZC4) | (N0) |
| | フロント | 255/35ZR20 (93Y) | P-ZERO (PZ4) | (NA1) |
| | フロント | 255/35ZR20 (97Y) XL | PZERO R | (N1) |
| | フロント | 255/35ZR20 (97Y) XL | TROFEORace | (N0) |
| | フロント | 275/35ZR20 (102Y) XL | PZERO CORSA (PZC4) | (N0) |
| | フロント | 275/35ZR20 (102Y) XL | TROFEO RS | (N0) |
| | リア | 265/35ZR18 (93Y) | PZERO ROSSO | (N4) |
| | リア | 295/30ZR20 (101Y) XL | P ZERO | (N0) |
| | リア | 295/35ZR20 (101Y) | P-ZERO (PZ4) | (NA0) |
| | リア | 295/40R20 110V XL | SCORPION ALL TERRAIN PLUS | (NA0) |
| | リア | 295/40ZR20 110Y XL | P-ZERO (PZ4) | (NA0) |
| | リア | 305/30ZR19 (102Y) XL | P ZERO | (N2) |
| | リア | 305/30ZR20 (103Y) XL | P ZERO | (N0) |
| | リア | 305/30ZR20 (103Y) XL | P ZERO | (N1) |
| | リア | 305/30ZR21 (100Y) | P-ZERO (PZ4) | (NA1) |
| | リア | 315/30ZR21 (105Y) XL | PZERO R | (N1) |
| | リア | 315/30ZR21 (105Y) XL | PZERO R | (NA2) |
| | リア | 315/30ZR21 (105Y) XL | PZERO CORSA (PZC4) | (N0) |
| | リア | 315/30ZR21 (105Y) XL | P-ZERO (PZ4) | (NA1) |
| | リア | 315/30ZR21 (105Y) XL | TROFEORace | (N0) |
| | リア | 335/30ZR21 (109Y) XL | PZERO CORSA (PZC4) | (N0) |
| | リア | 335/30ZR21 (109Y) XL | TROFEO RS | (N0) |
| | リア 1 | 265/35ZR18 (93Y) | PZERO ROSSO | (N4) |
| | リア 1 | 285/30ZR18 (93Y) | PZERO ROSSO | (N4) |
| | リア 1 | 295/30ZR19 (100Y) XL | P ZERO | (N2) |
| | リア 2 | 285/30ZR18 (93Y) | PZERO ROSSO | (N4) |
| | リア 2 | 295/30ZR18 (98Y) XL | PZERO ROSSO | (N4) |
| | リア 2 | 305/30ZR19 (102Y) XL | P ZERO | (N2) |
| 911 / 928 / 944 / 964 / 968 / 986 | フロント&リア | 185/70R15 89W | P6000 | (N3) |
| | フロント&リア | 195/65R15 91W | P6000 | (N3) |
| | フロント&リア | 205/50ZR17 (89Y) | PZERO ROSSO | (N5) |
| | フロント&リア | 205/55ZR16 (91Y) | PZERO ROSSO | (N5) |
| | フロント&リア | 215/60R15 94W | P6000 | (N3) |
| | フロント | 225/40ZR18 (92Y) XL | TROFEORace | (N0) |
| | フロント | 235/35ZR19 (91Y) XL | TROFEORace | (N0) |
| | フロント 1 | 185/70R15 89W | P6000 | (N3) |
| | フロント 1 | 225/50ZR16 (92Y) | PZERO ROSSO | (N5) |
| | フロント 2 | 195/65R15 91W | P6000 | (N3) |
| | フロント 2 | 205/55ZR16 (91Y) | PZERO ROSSO | (N5) |
| | リア | 215/60R15 94W | P6000 | (N3) |
| | リア | 245/45ZR16 (94Y) | PZERO ROSSO | (N5) |
| | リア | 265/35ZR18 (93Y) | TROFEORace | (N0) |
| | リア 1 | 305/30ZR19 (102Y) XL | TROFEORace | (N0) |
| | リア 2 | 265/35ZR19 (98Y) XL | TROFEORace | (N0) |
| | フロント | 235/40ZR19 (92Y) | P-ZERO (PZ4) | (NA0) |
| | リア | 295/35ZR20 (101Y) | P-ZERO (PZ4) | (NA0) |
| BOXSTER | フロント | 225/40ZR18 (88Y) | PZERO ROSSO | (N4) |
| | フロント | 235/35ZR19 (87Y) | P ZERO | (N2) |
| | リア | 265/35ZR18 (93Y) | PZERO ROSSO | (N4) |
| | リア | 265/35ZR19 (94Y) | P ZERO | (N2) |
| CAYENNE | フロント&リア | 265/50R19 110V XL | SCORPION VERDE A/S | (N0) |
| | フロント&リア | 265/50R19 110Y XL | P ZERO | (N0) |
| | フロント&リア | 275/45R20 110V XL | SCORPION VERDE A/S | (N0) |
| | フロント&リア | 275/45ZR19 108Y XL | PZERO ROSSO | (N1) |
| | フロント&リア | 295/35R21 107Y XL | P ZERO | (N1) |
| | フロント | 255/55R19 111V XL | SCORPION VERDE A/S | (N0) |
| | フロント | 255/55R20 110V XL | SCORPION ZERO ALL SEASON | (NCO) |
| | フロント | 255/55ZR20 110Y XL | P-ZERO (PZ4) | (NCO) |

| モデル | フロント&リア | サイズ | パターン | マーキング |
|---------------|---------|----------------------|--------------------------|-----------|
| CAYENNE | フロント | 275/45R20 110V XL | SCORPION VERDE A/S | (N1) |
| | フロント | 275/45ZR20 (110Y) XL | P ZERO | (N0) |
| | フロント | 285/35ZR22 (106Y) XL | P ZERO | (N0) |
| | フロント | 285/35ZR22 (106Y) XL | PZERO CORSA (PZC4) | (N0) |
| | フロント | 285/40R21 109V XL | SCORPION VERDE A/S | (N0) |
| | フロント | 285/40R22 110V XL | SCORPION ZERO ALL SEASON | (NCO) |
| | フロント | 285/40ZR21 (109Y) XL | PZERO CORSA (PZC4) | (N0) |
| | フロント | 285/40ZR22 (110Y) XL | PZERO CORSA (PZC4) | (NCO) |
| | フロント | 285/40ZR22 (110Y) XL | P-ZERO (PZ4) | (NCO) |
| | フロント | 285/45R21 113V XL | SCORPION ZERO ALL SEASON | (NCO) |
| | フロント | 285/45ZR21 (113Y) XL | P-ZERO (PZ4) | (NCO) |
| | リア | 275/50R19 112V XL | SCORPION VERDE A/S | (N0) |
| | リア | 295/45R20 114V XL | SCORPION ZERO ALL SEASON | (NCO) |
| | リア | 295/45ZR20 114Y XL | P-ZERO (PZ4) | (NCO) |
| | リア | 305/40R20 112V XL | SCORPION VERDE A/S | (N1) |
| | リア | 305/40ZR20 (112Y) XL | P ZERO | (N0) |
| | リア | 315/30ZR22 (107Y) XL | P ZERO | (N0) |
| | リア | 315/30ZR22 (107Y) XL | PZERO CORSA (PZC4) | (N0) |
| | リア | 315/35R21 111V XL | SCORPION VERDE A/S | (N0) |
| | リア | 315/35R21 111V XL | SCORPION ZERO ALL SEASON | (NCO) |
| | リア | 315/35ZR21 (111Y) XL | P ZERO | (N0) |
| | リア | 315/35ZR21 (111Y) XL | PZERO CORSA (PZC4) | (N0) |
| | リア | 315/35ZR22 (111Y) XL | PZERO CORSA (PZC4) | (NCO) |
| | リア | 315/35ZR22 (111Y) XL | P-ZERO (PZ4) | (NCO) |
| | リア | 315/40R21 115V XL | SCORPION ZERO ALL SEASON | (NCO) |
| | リア | 315/40ZR21 (115Y) XL | P-ZERO (PZ4) | (NCO) |
| CAYENNE COUPÉ | フロント | 255/55R19 111V XL | SCORPION VERDE A/S | (N0) |
| | フロント | 275/45R20 110V XL | SCORPION VERDE A/S | (N1) |
| | フロント | 275/45ZR20 (110Y) XL | P ZERO | (N0) |
| | フロント | 285/35ZR22 (106Y) XL | P ZERO | (N0) |
| | フロント | 285/35ZR22 (106Y) XL | PZERO CORSA (PZC4) | (N0) |
| | フロント | 285/40R21 109V XL | SCORPION VERDE A/S | (N0) |
| | フロント | 285/40ZR21 (109Y) XL | PZERO CORSA (PZC4) | (N0) |
| | リア | 275/50R19 112V XL | SCORPION VERDE A/S | (N0) |
| | リア | 305/40R20 112V XL | SCORPION VERDE A/S | (N1) |
| | リア | 305/40ZR20 (112Y) XL | P ZERO | (N0) |
| | リア | 315/30ZR22 (107Y) XL | P ZERO | (N0) |
| | リア | 315/30ZR22 (107Y) XL | PZERO CORSA (PZC4) | (N0) |
| CAYMAN | リア | 315/35R21 111V XL | SCORPION VERDE A/S | (N0) |
| | リア | 315/35ZR21 (111Y) XL | P ZERO | (N0) |
| | リア | 315/35ZR21 (111Y) XL | PZERO CORSA (PZC4) | (N0) |
| | リア | 315/35ZR22 (111Y) XL | PZERO CORSA (PZC4) | (NCO) |
| | リア | 315/35ZR22 (111Y) XL | P-ZERO (PZ4) | (NCO) |
| | リア | 315/40R21 115V XL | SCORPION ZERO ALL SEASON | (NCO) |
| | リア | 315/40ZR21 (115Y) XL | P-ZERO (PZ4) | (NCO) |
| MACAN | フロント | 255/55R19 111V XL | SCORPION VERDE A/S | (N0) |
| | フロント | 275/45R20 110V XL | SCORPION VERDE A/S | (N1) |
| | フロント | 275/45ZR20 (110Y) XL | P ZERO | (N0) |
| | フロント | 285/35ZR22 (106Y) XL | P ZERO | (N0) |
| | フロント | 285/40R21 109V XL | SCORPION VERDE A/S | (N0) |
| | フロント | 285/40ZR21 (109Y) XL | PZERO CORSA (PZC4) | (N0) |
| | リア | 275/50R19 112V XL | SCORPION VERDE A/S | (N0) |
| | リア | 305/40R20 112V XL | SCORPION VERDE A/S | (N1) |
| | リア | 305/40ZR20 (112Y) XL | P ZERO | (N0) |
| | リア | 315/30ZR22 (107Y) XL | P ZERO | (N0) |
| | リア | 315/30ZR22 (107Y) XL | PZERO CORSA (PZC4) | (N0) |
| | リア | 315/35R21 111V XL | SCORPION VERDE A/S | (N0) |
| CAYMAN | リア | 315/35ZR21 (111Y) XL | P ZERO | (N0) |
| | リア | 315/35ZR21 (111Y) XL | PZERO CORSA (PZC4) | (N0) |
| | リア | 315/35ZR21 (111Y) XL | PZERO CORSA (PZC4) | (N0) |
| | リア | 315/35ZR21 (111Y) XL | PZERO CORSA (PZC4) | (N0) |
| | リア | 315/35ZR21 (111Y) XL | PZERO CORSA (PZC4) | (N0) |
| | リア | 315/35ZR21 (111Y) XL | PZERO CORSA (PZC4) | (N0) |
| | リア | 315/35ZR21 (111Y) XL | PZERO CORSA (PZC4) | (N0) |
| | リア | 315/35ZR21 (111Y) XL | PZERO CORSA (PZC4) | (N0) |
| | リア | 315/35ZR21 (111Y) XL | PZERO CORSA (PZC4) | (N0) |
| | リア | 315/35ZR21 (111Y) XL | PZERO CORSA (PZC4) | (N0) |
| | リア | 315/35ZR21 (111Y) XL | PZERO CORSA (PZC4) | (N0) |
| | リア | 315/35ZR21 (111Y) XL | PZERO CORSA (PZC4) | (N0) |
| MACAN | フロント | 235/35ZR19 (87Y) | P ZERO | (N2) |
| | リア | 265/35ZR19 (94Y) | P ZERO | (N2) |
| | フロント | 235/55R19 101V | SCORPION VERDE A/S | (N0) |
| | フロント | 235/55R19 101Y | P ZERO | (N1) |
| | フロント | 235/55R20 105Y XL | P-ZERO (PZ4) | (NE0) elt |
| | フロント | 235/60R18 103V | SCORPION VERDE A/S | (N0) |
| | フロント | 235/60R18 103W | SCORPION VERDE | (N0) |
| | フロント | 255/40R22 103Y XL | PZERO CORSA (PZC4) | (NE0) elt |
| | フロント | 255/40R22 103Y XL | P-ZERO (PZ4) | (NE0) elt |
| | フロント | 255/45R21 106V XL | SCORPION MS | (NE0) elt |
| | フロント | 255/45R21 106Y XL | P-ZERO (PZ4) | (NE0) elt |
| | フロント | 265/40R21 101V | SCORPION VERDE A/S | (NE0) |
| PANAMERA | フロント | 265/40R21 101Y | P ZERO | (N0) |
| | フロント | 265/40R21 101Y | PZERO CORSA (PZC4) | (NE0) |
| | フロント | 265/45R20 104V | SCORPION VERDE A/S | (N0) |
| | リア | 255/50R19 103V | SCORPION VERDE A/S | (N0) |
| | リア | 255/50R19 103Y | P ZERO | (N1) |
| | リア | 255/55R18 105V | SCORPION VERDE A/S | (N0) |
| | リア | 255/55R18 105W | SCORPION VERDE | (N0) |
| | リア | 285/45R20 112Y XL | P-ZERO (PZ4) | (NE0) elt |
| | リア | 295/35R21 103V | SCORPION VERDE A/S | (NE0) |
| | リア | 295/35R21 103Y | P ZERO | (N0) |
| | リア | 295/35R21 103Y | PZERO CORSA (PZC4) | (NE0) |
| | リア | 295/35R22 108Y XL | PZERO CORSA (PZC4) | (NE0) elt |
| | リア | 295/35R22 108Y XL | P-ZERO (PZ4) | (NE0) elt |
| | リア | 295/40R20 106V | SCORPION VERDE A/S | (N0) |
| | リア | 295/40R21 111V XL | SCORPION MS | (NE0) elt |
| | リア | 295/40R21 111V XL | P-ZERO (PZ4) | (NE0) elt |
| PANAMERA | フロント | 245/50ZR18 (100Y) | P ZERO | (N1) |
| | フロント | 255/40ZR20 (101Y) XL | P ZERO | (N1) |
| | フロント | 255/45ZR19 (100Y) | P ZERO | (N1) |
| | フロント | 265/45ZR19 (105Y) XL | P-ZERO (PZ4) | (N0) |
| | フロント | 275/35R21 103V XL | CINTURATO P7 A/S | (N0) |
| | フロント | 275/35ZR21 (103Y) XL | PZERO R | (NDO) |
| | フロント | 275/35ZR21 (103Y) XL | PZERO CORSA (PZC4) | (NDO) |
| | フロント | 275/35ZR21 (103Y) XL | P-ZERO (PZ4) | (N0) |
| | フロント | 275/35ZR21 (103Y) XL | PZERO R | (NDO) |
| | フロント | 275/35ZR21 (103Y) XL | PZERO CORSA (PZC4) | (NDO) |
| | フロント | 275/35ZR21 (103Y) XL | P-ZERO (PZ4) | (N0) |
| | フロント | 275/35ZR21 (103Y) XL | P-ZERO (PZ4) | (N0) |

| モデル | フロント&リア | サイズ | パターン | マーキング | |
|------------|--------------------|----------------------|--------------------------|---------------------|-----|
| PANAMERA | フロント | 275/35ZR21 (103Y) XL | P-ZERO (PZ4) | (N1) | |
| | フロント | 275/35ZR21 (103Y) XL | P-ZERO (PZ4) | (NDO) | |
| | フロント | 275/40R20 106V XL | CINTURATO P7 A/S | (N0) | |
| | フロント | 275/40ZR20 (106Y) XL | P-ZERO (PZ4) | (N0) | |
| | フロント | 275/40ZR20 (106Y) XL | P-ZERO (PZ4) | (NDO) | |
| | リア | 275/45ZR18 (103Y) | P ZERO | (N1) | |
| | リア | 285/40ZR19 (103Y) | P ZERO | (N1) | |
| | リア | 295/35ZR20 (105Y) XL | P ZERO | (N1) | |
| | リア | 295/40ZR19 (108Y) XL | P-ZERO (PZ4) | (N0) | |
| | リア | 315/30R21 105V XL | CINTURATO P7 A/S | (N0) | |
| | リア | 315/30ZR21 (105Y) XL | P-ZERO (PZ4) | (N1) | |
| | リア | 315/35R20 110V XL | CINTURATO P7 A/S | (N0) | |
| | リア | 315/35ZR20 (110Y) XL | P-ZERO (PZ4) | (N0) | |
| | リア | 315/35ZR20 (110Y) XL | P-ZERO (PZ4) | (NDO) | |
| | リア | 325/30ZR21 (108Y) XL | PZERO R | (NDO) | |
| | リア | 325/30ZR21 (108Y) XL | PZERO CORSA (PZC4) | (NDO) | |
| | リア | 325/30ZR21 (108Y) XL | P-ZERO (PZ4) | (N1) | |
| | リア 1 | 315/30ZR21 (105Y) XL | P-ZERO (PZ4) | (N0) | |
| | リア 1 | 315/30ZR21 (105Y) XL | P-ZERO (PZ4) | (NDO) | |
| | リア 2 | 325/30ZR21 (108Y) XL | P-ZERO (PZ4) | (NDO) | |
| TAYCAN | フロント | 245/45R20 103Y XL | CINTURATO P7 BLUE | (NF0) | |
| | フロント | 255/40ZR20 101Y XL | P-ZERO (PZ4) | (NF0) | |
| | フロント | 265/35ZR21 (101Y) XL | PZERO R | (NF0) | |
| | フロント | 265/35ZR21 101Y XL | P-ZERO (PZ4) | (NF0) | |
| | フロント | 265/35ZR21 101Y XL | P-ZERO (PZ4) | (NF1) | |
| | リア | 285/40R20 108Y XL | CINTURATO P7 BLUE | (NF0) | |
| | リア | 295/35ZR20 105Y XL | P-ZERO (PZ4) | (NF0) | |
| | リア | 305/30ZR21 (104Y) XL | PZERO R | (NF0) | |
| | リア | 305/30ZR21 104Y XL | P-ZERO (PZ4) | (NF0) | |
| リア | 305/30ZR21 104Y XL | P-ZERO (PZ4) | (NF1) | | |
| TESLA | | | | | |
| MODEL 3 | フロント&リア | 235/35R20 92Y XL | P-ZERO (PZ4) | (T0) | |
| | フロント&リア | 235/35R20 92Y XL | P-ZERO (PZ4) | (T1) | |
| | フロント&リア | 235/40R19 96W XL | P-ZERO (PZ4) | (T0) | |
| | フロント | 235/35R20 92Y XL | P-ZERO (PZ4) | (T2) | |
| | フロント | 235/40R19 96W XL | P-ZERO (PZ4) | (T0) | |
| | リア | 275/30R20 97Y XL | P-ZERO (PZ4) | (T2) | |
| MODEL S | フロント | 255/45R19 104Y XL | P-ZERO (PZ4) | (T0) | |
| | リア | 285/40R19 107Y XL | P-ZERO (PZ4) | (T0) | |
| MODEL X | フロント | 265/35R22 102Y XL | SCORPION ZERO ALL SEASON | (T0) | |
| | リア | 285/35R22 106Y XL | SCORPION ZERO ALL SEASON | (T0) | |
| MODEL Y | フロント | 255/35R21 98W XL | P-ZERO (PZ4) | (T1) | |
| | リア | 275/35R21 103W XL | P-ZERO (PZ4) | (T1) | |
| VOLKSWAGEN | | | | | |
| ARTEON | フロント&リア | 245/35R20 95Y XL | P-ZERO (PZ4) | (+) | |
| | フロント&リア | 245/40R19 94W | P-ZERO (PZ4) | | |
| | フロント&リア | 245/45R18 96W | CINTURATO P7 (P7C2) | | |
| GOLF | フロント&リア | 225/35R19 88Y XL | P ZERO | | |
| ID BUZZ | フロント | 235/55R19 105T XL | SCORPION | (+) | |
| | リア | 255/50R19 107T XL | SCORPION | (+) | |
| ID.4 | フロント&リア | 235/55R19 101T | SCORPION | (AO)(+) | |
| | フロント | 235/50R20 100T | SCORPION | (AO)(+) | |
| | フロント | 235/50R20 104T XL | SCORPION ZERO ALL SEASON | (AO)(+) | |
| | フロント | 235/55R19 101T | SCORPION | (AO)(+) | |
| | リア | 255/45R20 101T | SCORPION | (AO)(+) | |
| | リア | 255/45R20 105T XL | SCORPION ZERO ALL SEASON | (AO)(+) | |
| ID.5 | リア | 255/50R19 103T | SCORPION | (AO)(+) | |
| | フロント&リア | 235/55R19 101T | SCORPION | (AO)(+) | |
| | フロント | 235/50R20 100T | SCORPION | (AO)(+) | |
| | フロント | 235/50R20 104T XL | SCORPION ZERO ALL SEASON | (AO)(+) | |
| | フロント | 235/55R19 101T | SCORPION | (AO)(+) | |
| | リア | 255/45R20 101T | SCORPION | (AO)(+) | |
| | リア | 255/45R20 105T XL | SCORPION ZERO ALL SEASON | (AO)(+) | |
| | リア | 255/50R19 103T | SCORPION | (AO)(+) | |
| | JETTA | フロント&リア | 205/55R17 91V | CINTURATO P7 | |
| | | フロント&リア | 215/55R17 94W | CINTURATO P7 | |
| | | フロント&リア | 235/40R19 96W XL | CINTURATO P7 | |
| | | フロント&リア | 235/40R19 96W XL | CINTURATO P7 (P7C2) | (+) |
| フロント&リア | | 235/45R18 94W | CINTURATO P7 (P7C2) | | |
| フロント&リア | | 235/45R18 94W | CINTURATO P7 (P7C2) | (+) | |
| PASSAT | フロント&リア | 245/40R19 94W | CINTURATO P7 | | |
| | フロント&リア | 245/45R18 96W | CINTURATO P7 (P7C2) | | |
| | フロント&リア | 245/45R18 96W | CINTURATO P7 (P7C2) | | |
| POLO | フロント&リア | 215/45R17 91W XL | CINTURATO P7 | | |
| TAYRON | フロント&リア | 255/40R20 101V XL | SCORPION | (+) | |
| T-CROSS | フロント&リア | 205/55R17 91V | CINTURATO P7 | | |
| | フロント&リア | 215/45R18 89V | CINTURATO P7 | | |
| TIGUAN | フロント&リア | 215/65R17 99V | SCORPION | | |

1. タイヤ、チューブ等の選定

1. 自動車製作者が指定した標準タイヤ又はオプションタイヤの使用を基本とし、その他のタイヤを選定される時はタイヤ販売店等にご相談下さい。
2. 積雪又は凍結路では、冬用タイヤを全車輪に装着して下さい。夏用タイヤ(ノーマルタイヤ)は、積雪又は凍結路において、冬用タイヤに比べ(制動距離が長くなります。また、冬用タイヤは全車輪に装着しないと挙動が安定しません。尚、冬期が過ぎたら一般路(乾燥路・湿潤路)走行に適した夏用タイヤに交換することを推奨します。
3. 全車輪とも、同一のサイズ、種類、構造、カテゴリ※のタイヤを使用して下さい。但し、自動車製作者又はタイヤ製作者による個別の指示がある場合はその指示に従って下さい。※カテゴリとは夏用タイヤ、冬用タイヤ等をいう。
- ▲警告 4. サイズ、種類、構造、カテゴリの異なるタイヤを同一車輪に使用すると、タイヤ性能が異なるため、事故に繋がるおそれがあるので混用しないで下さい。(応急用タイヤは除きます。)
5. 非対称パターンを採用しているタイヤは、装着の際はサイドウォール部に打刻された「OUTER」マークを外側にして装着してください。
6. 方向性パターンを採用しているタイヤは、装着の際はサイドウォール部に打刻されたローテーションマーク(→)をタイヤの回転方向に合わせて、すべてが同一方向になるよう装着してください。
- ▲警告 7. リング・ブ、穴あけ等の加工をしたタイヤは、損傷し、事故に繋がるおそれがあるので、使用しないで下さい。但し、「REGROOVABLE」表示のあるタイヤで、規定された方法で加工されたものは除く。
8. チューブは、タイヤサイズに同一サイズ表示のあるもので、バルブは車両及びホイールに適合するものを使用して下さい。
9. 新品のチューブタイプのタイヤには、新品のチューブを使用して下さい。
10. ホイールの選定はタイヤ販売店等に相談しタイヤサイズ及び車両に適合したホイールを使用して下さい。

2. 適正使用と日常点検

- ▲警告 1. タイヤの空気圧は、走行前の冷えている時に、エアゲージにより定期的(最低1ヶ月に1度)に点検し、自動車製作者又はタイヤ製作者の指定空気圧を下回ることがないように調整して下さい。自動車製作者の指定空気圧は車両の取扱説明書、ドア付近等に表示されています。不明の場合はタイヤ販売店等にご相談下さい。特に偏平タイヤの空気圧不足は、見た目にはわかりづらい為、必ずエアゲージによる点検をして下さい。
2. タイヤに、亀裂がなかったり釘、金属片、ガラス等が刺さっていたり、溝に石その他異物を噛み込んでいないか確認して下さい。異物を発見した時は、タイヤ販売店等にご相談の上取り除いて下さい。
- ▲危険 3. コードに達している外傷・ゴム割れのあるタイヤは使用しないで下さい。タイヤが損傷し、事故に繋がるおそれがあるので、修理可能か否かについては、タイヤ販売店等にご相談下さい。
- ▲警告 4. タイヤの溝深さの使用限度は残り溝1.6mmです。それ以前に新品タイヤと交換して下さい。
5. タイヤは自動車の安全にとって重要な役割を担っています。一方、タイヤは様々な材料からできたゴム製品であり、ゴムの特性が経時変化するに伴い、タイヤの特性も変化します。その特性の変化はそれぞれ環境条件・保管条件及び使用方法(荷重、速度、空気圧)などによって左右されますので、点検が必要です。従って、お客様による日常点検に加え、使用開始後5年以上経過したタイヤについては、継続使用に適しているかどうか、すみやかにタイヤ販売店等での点検を受けられることをお奨め致します。また同時にスベアタイヤについても点検を受けられることをお奨め致します。また、外観上・使用可能のようには見えなくても(溝深さが法律に規定されている値まですり減っていない場合も)製造後10年(注)経過したタイヤ(含むスベアタイヤ)は新しいタイヤに交換されることをお奨め致します。なお、車両メーカーがその車の特性からタイヤの点検や交換時期をオーナーズマニュアル等に記載している場合もありますので、その記載内容についてもご確認ください。(注:ここに記載した10年という年数は、あくまで目安であって、そのタイヤの実際の使用期限(すなわち、継続使用に適していること、または安全上の問題があるかもしれないことを示す時期)を示すものではありません。従って、環境条件・保管条件及び使用方法によって交換が必要がある場合があることに注意ください。また、この10年という年数及びタイヤ販売店等による点検のお奨め時期である使用開始後5年という年数は、いずれもピレリ販売会社・販売店による品質保証期間・期限を示すものではありません。)
- ▲警告 6. 積雪及び凍結路走行の場合は、冬用タイヤの残り溝が新品時の50%以上あることを確認して下さい。接地部にプラウトホムが露けられているタイヤの場合は、これが露出しているかどうかで判断して下さい。溝深さが50%未満のタイヤは、冬用タイヤとしては使用しないで下さい。
- ▲警告 7. タイヤが損傷し、事故に繋がるおそれがあるので、車両に指定された積載量を超えた積載、定員を超えた乗車はしないで下さい。
8. スベアタイヤの空気圧は、定期的(最低1ヶ月に1度)に点検し、自動車製作者が指定した値に調整しておいて下さい。
9. タイヤの位置交換は、車両の使用条件に合わせて、スベアタイヤも含め適正な方法で定期的に行ってください。(但し、Tタイプ応急用タイヤは除く。)
10. タイヤサイド部に回転方向又は取付け方法等の指定があるタイヤは、その指定の通りに正しく装着して下さい。
11. 安全走行を確保するためタイヤ点検時に合わせて、リムバルブも劣化・亀裂が無いことを点検して下さい。リムバルブに劣化・亀裂がある場合はタイヤ販売店等にご相談下さい。また、バルブキップがついているかどうかも確認して下さい。
12. ホイールには、亀裂、変形等の損傷や著しい腐食がないことを確認して下さい。
13. 瞬間パンク修理剤又はタイヤつや出し剤等で、タイヤに劣化等有害な影響を及ぼすものは使用しないで下さい。シリコンやワックスが含まれているタイヤ美化材やリム組潤滑剤を塗布する場合は、トレッド表面(接地部)に付着しないように注意して走行して下さい。
14. 応急用タイヤ、パンク応急修理用具で修理したタイヤ及びランフラットタイヤのパンク時の使用に関しては、自動車製作者の指定に従って下さい。

3. 運転時の遵守事項

- ▲警告 1. タイヤを傷つけるおそれがあるので、道路の縁石等にタイヤの側面を接触させたり、道路上の凹みや突起物乗り越しなどは避けて下さい。
- ▲警告 2. 急発進、急加速、急旋回及び急制動は危険ですので避けて下さい。特に、湿潤路、積雪路及び凍結路は滑りやすく、事故に繋がるおそれがあるため、急カーブでは減速するなど、道路状況に応じた適切な運転をして下さい。
3. 走行中は、常に走行速度に応じた車間距離を確保して下さい。特に湿潤路、積雪路及び凍結路走行時は十分な車間距離を確保して下さい。
- ▲警告 4. 走行中に車両が操縦不安定になったり、異常な音及び振動を感じたときは、すみやかに安全な場所に停車して、車両及びタイヤを点検して下さい。タイヤに変形等異常がないか確認して下さい。また、外観上、異常がなくても、できる限り低速で移動し、タイヤ販売店等へ点検を依頼して下さい。
5. タイヤのカテゴリやサイズを変更した場合は、タイヤの運動特性が変化するので、慣れるまでは走行速度等に注意して運転して下さい。
6. 車体からタイヤ・ホイールがはみ出さないようにして下さい。
7. タイヤ・ホイールを車に装着したときは、車体と接触するおそれがないか、必ず確認して下さい。
8. タイヤの異常摩擦防止のため、定期的にタイヤ位置交換(ローテーション)をしましょう。タイヤの異常摩擦(偏ったすり減り)は、次のようなことの原因になります。(1)異常振動(2)タイヤ騒音(3)乗り心地の低下(4)タイヤ寿命の短縮※特にこの兆候が見えたら、すぐにタイヤ位置交換をしましょう。
9. 新品タイヤは馴らし走行をして下さい。タイヤは新品時から急激に過熱な条件下で走行すると、異常発熱による損傷を起こしやすいです。従って、使い始めは速度を80km/h以下におさへ、最低100kmの馴らし運転をして下さい。
10. 冬用タイヤは積雪路及び凍結路面性能を重視しています。乾燥路及び湿潤路で使用する場合は、走行速度に注意し、急制動、急旋回等を避け、安全運転に心がけて下さい。
11. タイヤの制動性能は、車両の走行速度、路面状況、残り溝深さ及びカテゴリ(夏用タイヤ、冬用タイヤ等)により異なります。冬用タイヤは積雪路及び凍結路面性能を重視しています。特に、乾燥路及び湿潤路で使用する場合は、実際の交通(速度)規制に従い、走行速度に注意し、急発進、急制動、急旋回を避け、安全運転に心がけて下さい。

4. タイヤチェーン

1. タイヤチェーンは、タイヤサイズに適合するサイズのを駆動輪又は自動車製作者が指定する位置のタイヤに装着して下さい。
2. 路面の積雪、雪質、凍結状況に応じた運転を行なって下さい。急発進、急旋回は避け、車間距離も状況に応じ十分に保ってください。
3. タイヤチェーンを装着して積雪路及び凍結路以外の道路を走行すると、タイヤ、チェーンおよび車両を損傷したり、スリップするおそれがあるので、避けて下さい。
4. 縁石にはこすらないようにして下さい。
5. タイヤチェーンを装着しての走行は次表より行なって下さい。
- | 道路 | 走行速度 (km/h) | |
|----------|-------------|-----------|
| | 金属製 | 非金属製 |
| 積雪路及び凍結路 | 30km/h 以下 | 50km/h 以下 |
6. 雪路では、やむを得ない場合以外、急ブレーキ、急発進、急ハンドルは、できるだけ避けて下さい。使用不能の原因となります。
7. 走行中に操縦不安定又は異常な音及び振動を感じた時は、すみやかに安全な場所に停車して、車両及びタイヤを点検して下さい。取り付けが不完全な場合は、取扱説明書通りに取り付け直して下さい。
8. ホイトレタータイヤにタイヤチェーンを装着すると、チェーンの巻き目部分でサイドウォールを傷つ、白ゴムが露出(白文部分以外)でることがありますのでタイヤチェーンの装着にはご留意下さい。



5. リム組み時の注意事項

- ▲警告 1. エアコンプレッサーの調節弁は、タイヤ破裂の危険があるので、タイヤの使用空気圧に応じ、次表により正しく調整して下さい。
- | ●エアコンプレッサー調整弁の最高調整空気圧 | |
|---|---|
| タイヤの使用空気圧区分 (kPa(kgf/cm ²)) | 調整弁の最高調整空気圧 (kPa(kgf/cm ²)) |
| 400(4.0)まで | 500(5.0) |
| 400(4.0)超～600(6.0)まで | 700(7.0) |
| 600(6.0)超～900(9.0)まで | 1,000(10.0) |
| 900(9.0)超～1,200(12.0)まで | 1,300(13.0) |
- ▲危険 2. 破裂時の危険を避けるため、タイヤを安全囲いの中に入れる等、安全措置を講じた上、空気を充填して下さい。
3. パンク修理したタイヤに空気を充てんする際は、頭部を保護する措置(ヘルメット等の装着)及び眼部を保護する措置(ゴーグル等の装着)を講じることを強く推奨します。
- ▲危険 4. 空気を充てん時又は充てん後タイヤサイドウォール部からの異音や聞こえたら、ただちに作業を中止し、避難して下さい。
- ▲警告 5. 自動車用タイヤの組立て時のビードシーティング圧は、300kPa(3.0kgf/cm²)とし、これを超える圧は注入しないで下さい。ビードシーティングとは、タイヤ組立て時に、タイヤの両側のビードがリムのビードシート部に周上均等にのった状態(ハンフ付リムは、ビードがハンブを越えた状態)をいいます。Tタイプ・折りたたみ式応急用タイヤ、ランフラットタイヤ(エクステンディッドモビリティタイヤ)、その他製造業者の指定がある場合は、それに従って下さい。
- 注) 次のタイヤの危険空気圧は次の通りとする
(a) Tタイプ応急用タイヤ 600kPa(6.0kgf/cm²)
(b) 折りたたみ式応急用タイヤ 500kPa(5.0kgf/cm²)
(c) ランフラットタイヤ 500kPa(5.0kgf/cm²)
6. ビードシーティング圧を上限として空気を注入し、タイヤの両側のビードがリムのシート部に周上均等になっていることを確認した後、使用空気圧に充てん又は調整して下さい。(均等になっている場合一旦空気を抜き、タイヤをリムから外してタイヤ、リム等に異常が無い事を確認し、ビード及びリムに潤滑剤を再度塗布する)
- ▲警告 7. 空気を充てん後、バルブコアからの空気漏れ、リム部やバルブマわりの空気漏れがないことを確認した後、必ずバルブキップを装着し、しっかりと締め付けて下さい。
8. 空気充てん時の異常に対応するため、三方弁など強制排気装置の設置を推奨します。
9. ホイールバランスは必ず調整して下さい。バランスが狂っていると偏摩耗、異常振動の原因となります。
10. 操安性の問題や、トレッドの異常摩耗は、多くが車両の足廻り調整不足に起因しています。ホイールアライメントは定期的な適正値に調整して下さい。

6. タイヤの保管

1. タイヤ、チューブは、直射日光、雨及び水、油類、スロープ等の熱源及び電気火花の出る装置を避けて保管して下さい。

7. 一般知識

1. タイヤの呼び(タイヤの断面幅、偏平率、構造、リム径、ロードインデックス、速度記号(含む、数字又は記号の意味))
- 例) 195/65R15 91H
- 195: タイヤ幅の呼称(mm) 65: 偏平率(%)
R: ラジアル構造 15: リム径の呼称(インチ)
91: ロードインデックス H: 速度記号
- 例) 225/40ZR18 88Y
- 225: タイヤ幅の呼称(mm) 40: 偏平率(%)
ZR: 速度カテゴリ(ラジアル構造)
18: リム径の呼称(インチ)
88: ロードインデックス Y: 速度記号



| 速度記号 | L | Q | R | S | T | H | V | W | Y | (Y) | ZR |
|--------------|-----|-----|-----|-----|-----|-----|-----|-----|-----|------|------|
| 最高速度 (km/h) | 120 | 160 | 170 | 180 | 190 | 210 | 240 | 270 | 300 | 300超 | 240超 |
| ※ZRは速度カテゴリです | | | | | | | | | | | |

2. ロードインデックスについて

| ロードインデックス(荷重指数)とは規定の条件下における最大負荷能力(kg)を示す数値です。 | | | | | | | | | | | |
|---|------|------|------|------|------|------|------|------|------|------|------|
| 荷重指数 | 負荷能力 | 荷重指数 | 負荷能力 | 荷重指数 | 負荷能力 | 荷重指数 | 負荷能力 | 荷重指数 | 負荷能力 | 荷重指数 | 負荷能力 |
| 70 | 335 | 80 | 450 | 90 | 600 | 100 | 800 | 110 | 1060 | 120 | 1400 |
| 71 | 345 | 81 | 462 | 91 | 615 | 101 | 825 | 111 | 1090 | 121 | 1450 |
| 72 | 355 | 82 | 475 | 92 | 630 | 102 | 850 | 112 | 1120 | 122 | 1500 |
| 73 | 365 | 83 | 487 | 93 | 650 | 103 | 875 | 113 | 1150 | 123 | 1550 |
| 74 | 375 | 84 | 500 | 94 | 670 | 104 | 900 | 114 | 1180 | 124 | 1600 |
| 75 | 387 | 85 | 515 | 95 | 690 | 105 | 925 | 115 | 1215 | 125 | 1650 |
| 76 | 400 | 86 | 530 | 96 | 710 | 106 | 950 | 116 | 1250 | | |
| 77 | 412 | 87 | 545 | 97 | 730 | 107 | 975 | 117 | 1285 | | |
| 78 | 425 | 88 | 560 | 98 | 750 | 108 | 1000 | 118 | 1320 | | |
| 79 | 437 | 89 | 580 | 99 | 775 | 109 | 1030 | 119 | 1360 | | |

3. タイヤには製造番号が刻印されています。2000年以降に製造されるタイヤの製造番号では、下四桁(例1225)の数字が製造年を示しています。最初の数字2桁12は週(12回目)、最後の数字2桁25は年(25)を示します。尚、1999以前に製造されたタイヤの製造番号は、下三桁(例109)の数字が製造年を示しています。最初の数字10は週(10回目)、最後の9は年(1999年)を示します。

8. タイヤのクレーム

1. 検査のお申し出は、ご購入された販売店にお申し付けください。
2. 当カタログ掲載のタイヤ、新車装着タイヤ及び弊社にて輸入されたタイヤ以外のクレームは補償されません。
3. 当カタログに記載されている構造、仕様などは予告なく変更する場合があります。



お求めとご相談は当店までどうぞ

